

COLEÇÃO ESTUDOS  
SOCIOGRÁFICOS

# Quem são os futuros Magistrados?

Caracterização  
Sociográfica dos  
Auditores de Justiça do  
34.º Curso de Formação  
de Magistrados para os  
Tribunais Judiciais  
(2018-2020)

JULHO 2019

40 ANOS  
CENTRO  
DE ESTUDOS  
JUDICIÁRIOS



## **Diretor do CEJ**

**João Manuel da Silva Miguel, Juiz Conselheiro**

## **Diretores Adjuntos**

**Paulo Alexandre Pereira Guerra, Juiz Desembargador**

**Luís Manuel Cunha Silva Pereira, Procurador-Geral Adjunto**

## **Coordenador do Departamento da Formação**

**Edgar Taborda Lopes, Juiz Desembargador**

## **Coordenadora do Departamento de Relações Internacionais**

**Helena Leitão, Procuradora da República**

## **Grafismo**

**Ana Caçapo - CEJ**



Ao longo dos anos o Centro de Estudos Judiciários tem vindo a elaborar estudos sobre os/as auditores/as de justiça que compõem os cursos de formação inicial para os Tribunais Judiciais e para os Tribunais Administrativos e Fiscais. De forma sistemática, constituem em Portugal os únicos estudos que têm vindo a ser elaborados sobre a realidade sociológica daqueles/as que têm vindo a ingressar na Judicatura e na Magistratura do Ministério Público.

Na “Coleção Estudos Sociográficos” publica-se agora o estudo relativo ao 34.º Curso de Formação de Magistrados para os Tribunais Judiciais (2018-2020), assim se reforçando os objectivos de transparência e de divulgação junto da Comunidade Jurídica de toda a actividade realizada pela escola da magistratura portuguesa.

(ETL)

C E N T R O  
DE ESTUDOS  
JUDICIÁRIOS

## Ficha técnica

### Título

*Quem São Os Futuros Magistrados? – Caracterização Sociográfica dos Auditores de Justiça do 34.º Curso de Formação de Magistrados para os Tribunais Judiciais (2018-2020)*

### Autoria

Fernando Sousa Silva (Gabinete de Estudos Judiciários – GAEJ/CEJ)

### Coleção

Estudos Sociográficos

### Ano de Publicação

2019

### Revisão final

Edgar Taborda Lopes – Juiz Desembargador, Coordenador do Departamento da Formação do CEJ

Ana Caçapo – Departamento da Formação do CEJ

### Edição

Centro de Estudos Judiciários

### ISBN

978-989-8908-74-2

### Notas

Os conteúdos e textos constantes desta obra, bem como as opiniões pessoais aqui expressas, são da exclusiva responsabilidade dos seus Autores não vinculando nem necessariamente correspondendo à posição do Centro de Estudos Judiciários relativamente às temáticas abordadas.

A reprodução total ou parcial dos seus conteúdos e textos está autorizada sempre que seja devidamente citada a respetiva origem.

Foi respeitada a opção dos autores na utilização ou não do novo Acordo Ortográfico.

Para a visualização correta dos e-books recomenda-se a utilização do programa Adobe Acrobat Reader.

### Forma de citação de um livro eletrónico (NP405-4):

Exemplo:

Direito Bancário [Em linha]. Lisboa: Centro de Estudos Judiciários, 2015.

[Consult. 12 mar. 2015].

Disponível na internet:

<URL:[http://www.cej.mj.pt/cej/recursos/ebooks/civil/Direito\\_Bancario.pdf](http://www.cej.mj.pt/cej/recursos/ebooks/civil/Direito_Bancario.pdf).

C E N T R O  
DE ESTUDOS  
JUDICIÁRIOS



## Índice

<b>1. Introdução .....</b>	<b>9</b>
<b>2. Auditores de Justiça – magistratura e via de acesso.....</b>	<b>11</b>
2.1. Auditores de Justiça, por magistratura e segundo a via de acesso.....	11
2.2. Auditores de Justiça, por magistratura – evolução (32.º a 34.º Cursos).....	12
2.3. Auditores de Justiça, por via de acesso – evolução (32.º a 34.º Cursos) .....	14
<b>3. Auditores de Justiça – sexo .....</b>	<b>15</b>
3.1. Auditores de Justiça, por magistratura e segundo o sexo .....	15
3.2. Auditores de Justiça, por via de acesso e segundo o sexo .....	17
3.3. Auditores de Justiça, por sexo – evolução (32.º a 34.º Cursos) .....	18
<b>4. Auditores de Justiça – idade.....</b>	<b>20</b>
4.1. Auditores de Justiça, por magistratura e segundo o escalão etário .....	20
4.2. Auditores de Justiça, por via de acesso e segundo o escalão etário.....	22
4.3. Auditores de Justiça, por escalão etário – evolução (32.º a 34.º Cursos) .....	25
<b>5. Auditores de Justiça – naturalidade .....</b>	<b>27</b>
5.1. Auditores de Justiça, por magistratura e segundo a naturalidade (NUTS 2013) .....	27
5.2. Auditores de Justiça, por via de acesso e segundo a naturalidade (NUTS 2013).....	32
5.3. Auditores de Justiça, por naturalidade – evolução (32.º a 34.º Cursos) .....	37
<b>6. Auditores de Justiça – residência.....</b>	<b>39</b>
6.1. Auditores de Justiça, por magistratura e segundo a residência (NUTS 2013) .....	39
6.2. Auditores de Justiça, por via de acesso e segundo a residência (NUTS 2013).....	44
6.3. Auditores de Justiça, por residência – evolução (32.º a 34.º Cursos) .....	48
<b>7. Auditores de Justiça – estado civil.....</b>	<b>51</b>
7.1. Auditores de Justiça, por magistratura e segundo o estado civil.....	51
7.2. Auditores de Justiça, por via de acesso e segundo o estado civil .....	53
7.3. Auditores de Justiça, por estado civil – evolução (32.º a 34.º Cursos) .....	55
<b>8. Auditores de Justiça – grau académico .....</b>	<b>57</b>
8.1. Auditores de Justiça, por magistratura e segundo o grau académico .....	57
8.2. Auditores de Justiça, por via de acesso e segundo o grau académico.....	58
8.3. Auditores de Justiça, por grau académico – evolução (32.º a 34.º Cursos).....	60
<b>9. Auditores de Justiça – universidade de licenciatura .....</b>	<b>62</b>
9.1. Auditores de Justiça, por magistratura e segundo a universidade de licenciatura .....	62
9.2. Auditores de Justiça, por via de acesso e segundo a universidade de licenciatura .....	67
9.3. Auditores de Justiça, por universidade de licenciatura – evolução (32.º a 34.º Cursos)72	

9.4. Auditores de Justiça, por natureza da universidade de licenciatura – evolução (32.º a 34.º Cursos) .....	76
<b>10. Auditores de Justiça – nota de licenciatura .....</b>	<b>77</b>
10.1. Auditores de Justiça, por magistratura e segundo a nota de licenciatura .....	77
10.2. Auditores de Justiça, por via de acesso e segundo a nota de licenciatura .....	79
10.3. Auditores de Justiça, por nota de licenciatura – evolução (32.º a 34.º Cursos) .....	81
<b>11. Auditores de Justiça – Tempo decorrido entre a conclusão da licenciatura em Direito e o ingresso no CEJ .....</b>	<b>85</b>
11.1. Auditores de Justiça, por magistratura e segundo o tempo decorrido entre a conclusão da licenciatura em Direito e o ingresso no CEJ .....	85
11.2. Auditores de Justiça, por via de acesso e segundo o tempo decorrido entre a conclusão da licenciatura em Direito e o ingresso no CEJ .....	87
11.3. Auditores de Justiça, por tempo decorrido entre a conclusão da licenciatura em Direito e o ingresso no CEJ – evolução (32.º a 34.º Cursos) .....	89
<b>12. Auditores de Justiça – Classificação final obtida no concurso de ingresso no CEJ.....</b>	<b>92</b>
12.1. Auditores de Justiça, por magistratura e segundo a classificação final obtida no concurso de ingresso no CEJ .....	92
12.2. Auditores de Justiça, por via de acesso e segundo a classificação final obtida no concurso de ingresso no CEJ .....	94
12.3. Auditores de Justiça, por classificação final obtida no concurso de ingresso no CEJ – evolução (32.º a 34.º Cursos) .....	96
<b>13. Auditores de Justiça – Atividade profissional exercida no momento da candidatura ao CEJ .....</b>	<b>98</b>
13.1. Auditores de Justiça, por magistratura e segundo a atividade profissional exercida no momento da candidatura ao CEJ .....	98
13.2. Auditores de Justiça, por via de acesso e segundo a atividade profissional exercida no momento da candidatura ao CEJ .....	100
13.3. Auditores de Justiça, por atividade profissional exercida no momento da candidatura ao CEJ – evolução (32.º a 34.º Cursos) .....	102
<b>14. Retratos-robot.....</b>	<b>104</b>
14.1. Auditor/a de Justiça do 34.º Curso .....	104
14.2. Auditor/a de Justiça da Magistratura Judicial do 34.º Curso .....	104
14.3. Auditor/a de Justiça da Magistratura do Ministério Público do 34.º Curso .....	105
14.4. Auditor/a de Justiça da via académica do 34.º Curso .....	106
14.5. Auditor/a de Justiça da via profissional do 34.º Curso .....	106



## 1. Introdução

Este estudo, à semelhança dos realizados para anteriores cursos de formação inicial de magistrados, visa caracterizar estatisticamente e levar ao conhecimento público as características da população dos 81 Auditores de Justiça que compõem o 34.º Curso de Formação Inicial de Magistrados judiciais e do Ministério Público, para os tribunais judiciais.

Este curso de formação teórico-prática, iniciado a 17 de setembro de 2018, é o oitavo a realizar-se nos termos previstos na Lei n.º 2/2008, de 14 de Janeiro.

Os dados que sustentam esta caracterização foram recolhidos na base de dados informática que suportou o concurso de ingresso no CEJ. Significa isto que os dados recolhidos foram inseridos pelos próprios Auditores de Justiça no momento da candidatura ao referido concurso, servindo, posteriormente, de suporte ao processo administrativo individual. Estes dados apresentam, assim, fortes garantias de fiabilidade e de qualidade, apresentando, porém, algumas limitações quanto à variedade de elementos passíveis de tratamento estatístico.

Contudo, os dados referentes à idade e ao tempo decorrido entre a conclusão da licenciatura e o ingresso no CEJ são calculados tendo em conta o dia que a Lei n.º 2/2008, de 14 de Janeiro determina para o início da formação inicial, ou seja, 15 de setembro de 2018 a fim de permitir uma seriação estatística rigorosa com estudos semelhantes a este realizados para os cursos anteriores.

Ainda assim, esta fonte permitiu recolher vários elementos que podem ser sistematizados em três grandes tipos:

- Atributos sociodemográficos – como o sexo, a idade, a naturalidade, a residência, o estado civil e a atividade profissional exercida no momento da candidatura ao ingresso no CEJ;
- Percurso académico – aqui estão incluídos o grau académico, a universidade de licenciatura, o ano de conclusão e a classificação obtida na licenciatura;
- Ingresso na formação inicial de magistrados – nomeadamente a via de acesso e a classificação final obtida no concurso de ingresso.

Depois de, como já referido, terem sido obtidos os dados na base de dados administrativa de suporte ao concurso de ingresso, os mesmos foram convertidos para um formato «Excel», tendo, depois de devidamente validados, sido tratados, particularmente na sua categorização de acordo com os parâmetros já fixados anteriormente em idênticos estudos anteriores também realizados pelo GAEJ relativamente a outros cursos de formação inicial de magistrados, permitindo, assim e de forma genérica, uma seriação estatística evolutiva. Contudo, introduziu-se aqui uma inovação no que tange à atividade profissional exercida no momento da candidatura ao CEJ. A observação empírica da evolução desta variável permitiu identificar os quatro agregados que têm agrupado a larguíssima maioria dos Auditores de Justiça, a saber:

- Advocacia,
- Agente de forças ou serviços de segurança/militar,
- Jurista,
- Ministério Público em regime de substituição.

No final, e seguindo regras explanadas em local próprio, traçou-se um *retrato-robot* do Auditor de Justiça do 34.º Curso de Formação Inicial de Magistrados, tanto para o curso na sua globalidade, como para os mais importantes agregados da população estudada, nomeadamente os agregados de magistratura e de via de acesso. Salienta-se, contudo, que para o agregado da Magistratura Judicial foram traçados dois *retratos-robot*:

- Um primeiro, abrangendo a totalidade dos Auditores de Justiça desta magistratura (48);
- Um segundo, restringido aos 33 Auditores de Justiça melhor graduados na lista final de candidatos graduados do concurso de ingresso para esta magistratura.

Visou-se com isto permitir uma comparação não distorcida pelo facto de terem ingressado para a formação na magistratura do Ministério Público apenas terem sido ocupadas 33 vagas.

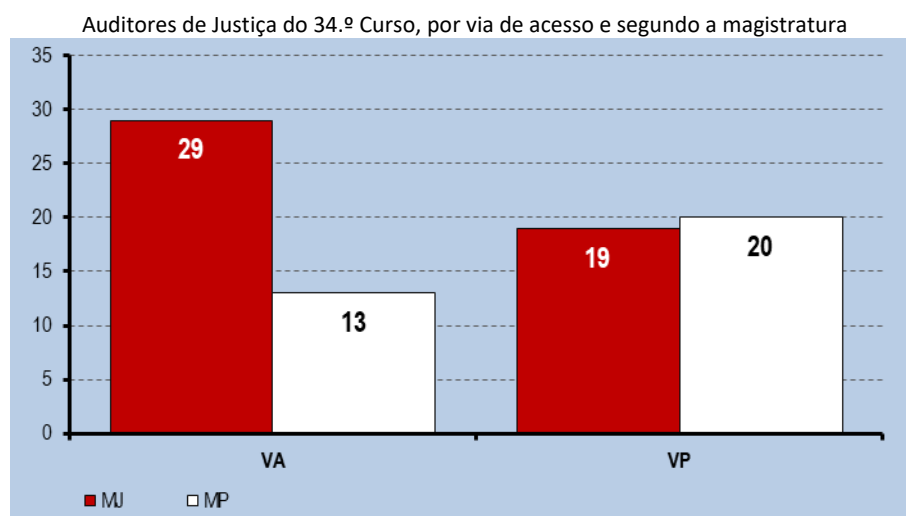
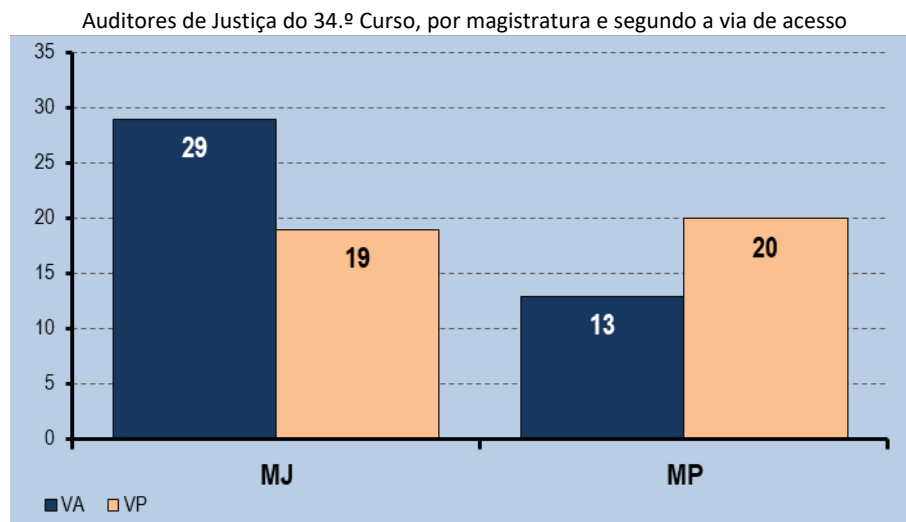
Pretende-se, com este tipo de estudos, contribuir para um melhor conhecimento sobre os futuros magistrados portugueses, desenhando um retrato essencialmente sociológico numa fase em que são ainda aspirantes ao ingresso nas respetivas carreiras.

Tornar-se-á, assim, mais nítida a imagem-tipo do futuro magistrado português, tanto da Magistratura Judicial, como da Magistratura do Ministério Público.

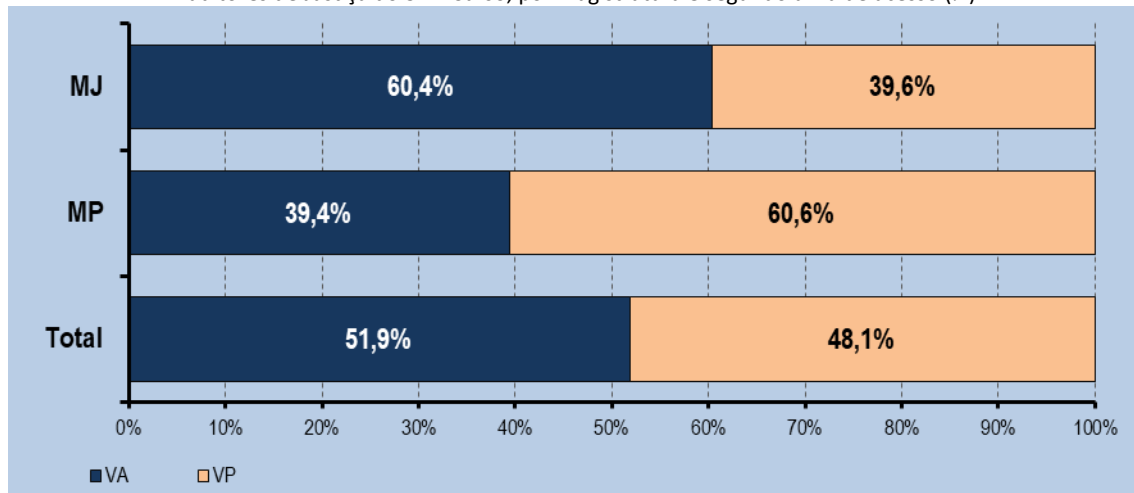
## 2. Auditores de Justiça – magistratura e via de acesso

### 2.1. Auditores de Justiça, por magistratura e segundo a via de acesso

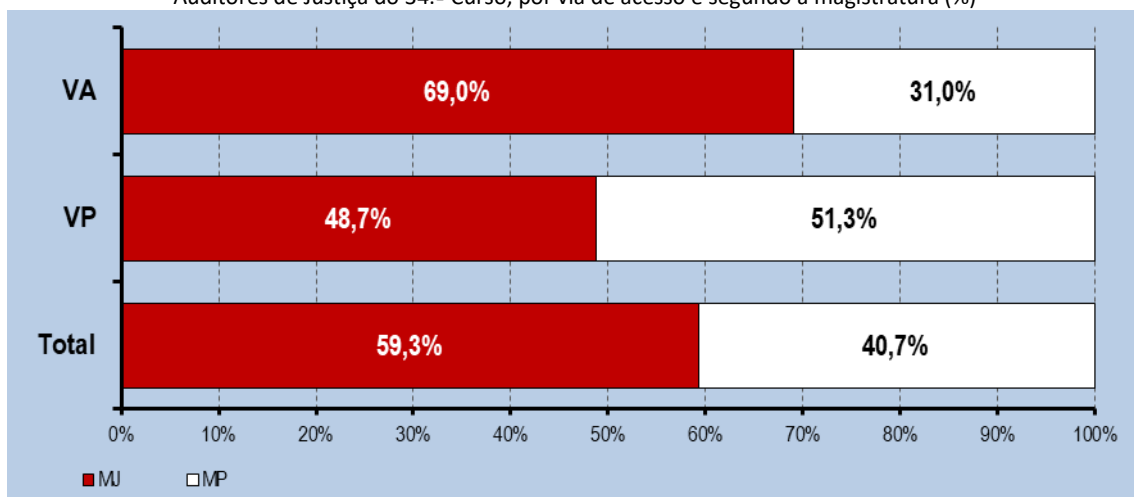
Magistratura	Via de acesso		Total
	Académica (VA)	Profissional (VP)	
Judicial (MJ)	29	19	48
Ministério Público (MP)	13	20	33
Total	42	39	81



Auditores de Justiça do 34.º Curso, por magistratura e segundo a via de acesso (%)



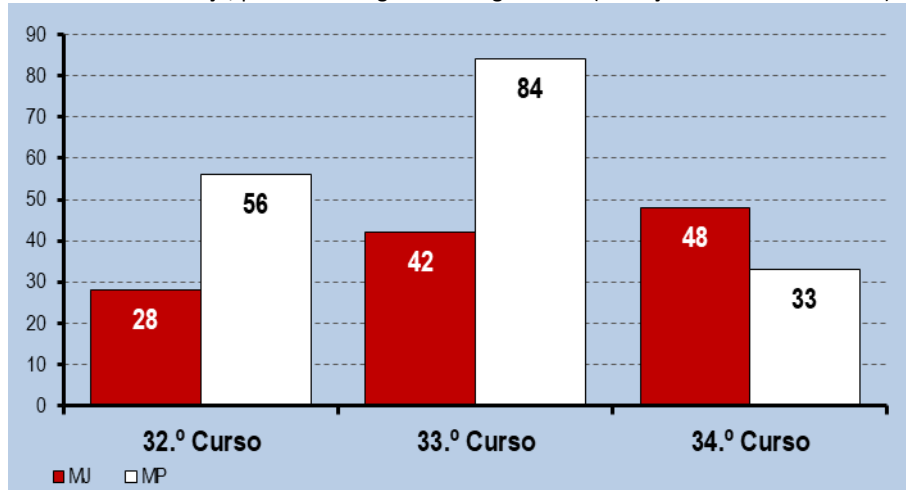
Auditores de Justiça do 34.º Curso, por via de acesso e segundo a magistratura (%)



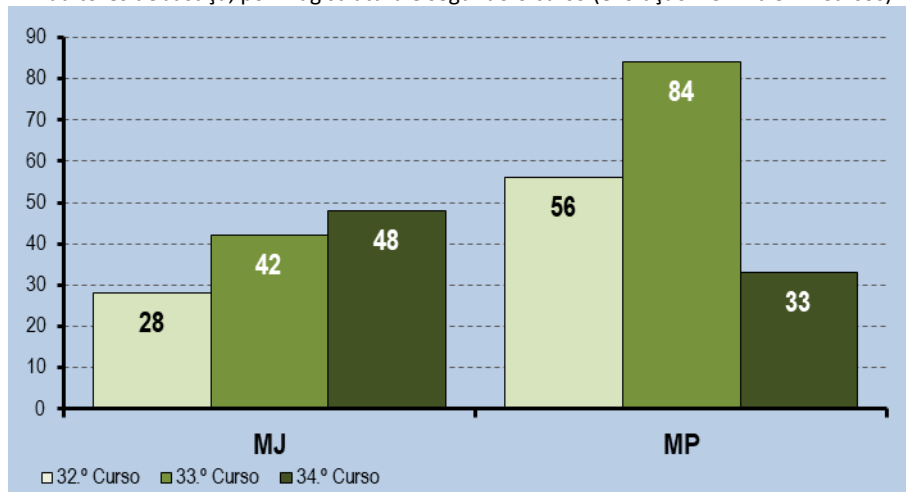
## 2.2. Auditores de Justiça, por magistratura – evolução (32.º a 34.º Cursos)

Curso	Magistratura		Total
	Judicial (MJ)	Min. Público (MP)	
32.º Curso	28	56	84
33.º Curso	42	84	126
34.º Curso	48	33	81
Total	118	173	291

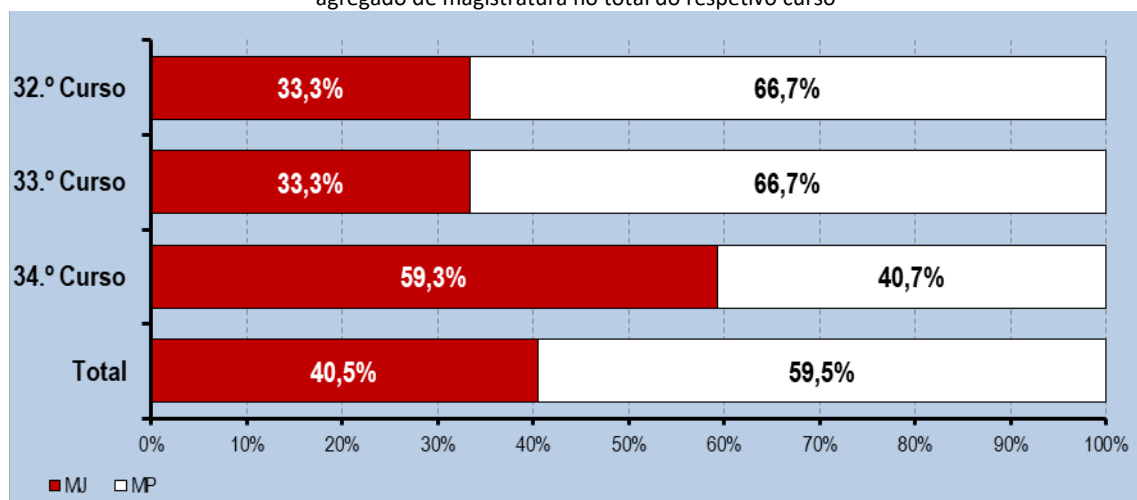
Auditores de Justiça, por curso e segundo a magistratura (evolução – 32.º a 34.º Cursos)



Auditores de Justiça, por magistratura e segundo o curso (evolução – 32.º a 34.º Cursos)



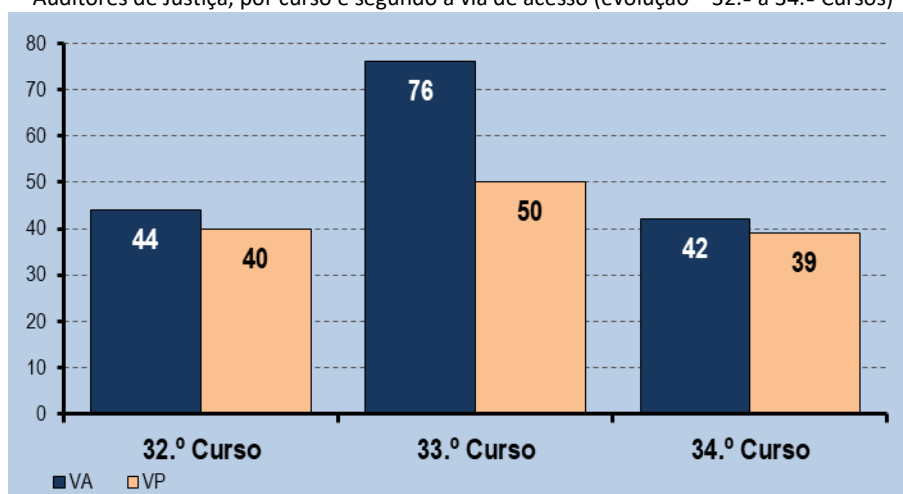
Auditores de Justiça, por curso e segundo a magistratura – evolução (32.º a 34.º Cursos) do peso percentual de cada agregado de magistratura no total do respetivo curso



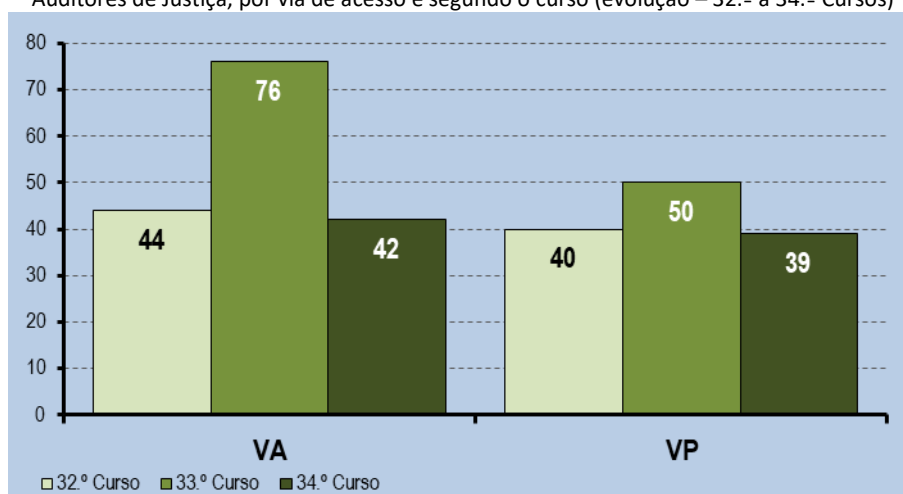
## 2.3. Auditores de Justiça, por via de acesso - evolução (32.º a 34.º Cursos)

Curso	Via de acesso		Total
	Académica (VA)	Profissional (VP)	
32.º Curso	44	40	84
33.º Curso	76	50	126
34.º Curso	42	39	81
Total	162	129	291

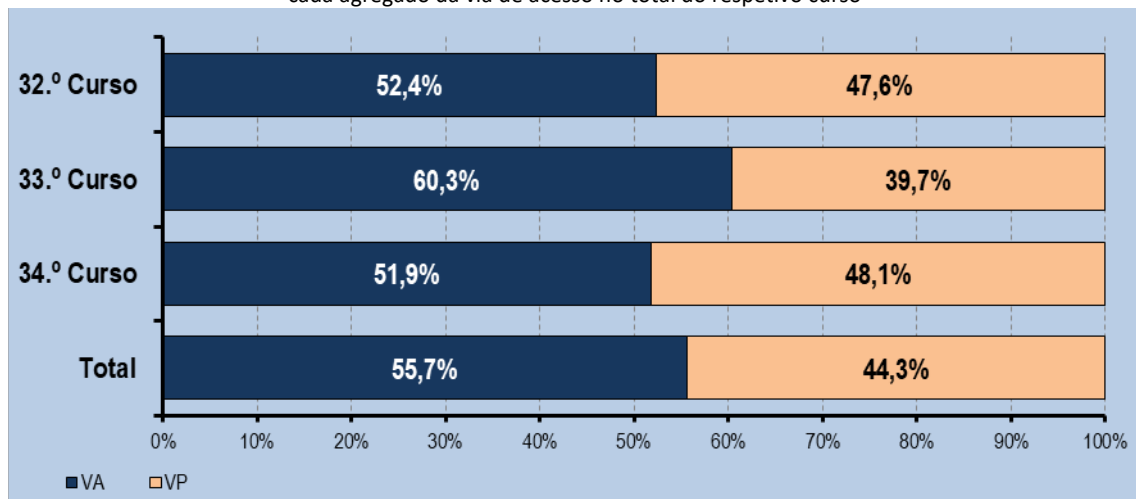
Auditores de Justiça, por curso e segundo a via de acesso (evolução – 32.º a 34.º Cursos)



Auditores de Justiça, por via de acesso e segundo o curso (evolução – 32.º a 34.º Cursos)



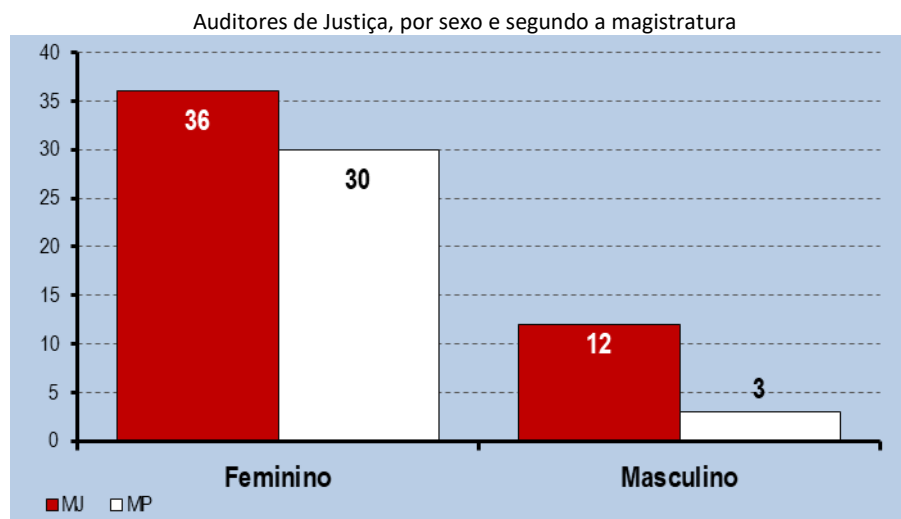
Auditores de Justiça, por curso e segundo a via de acesso – evolução (32.º a 34.º Cursos) do peso percentual de cada agregado da via de acesso no total do respetivo curso



### 3. Auditores de Justiça – sexo

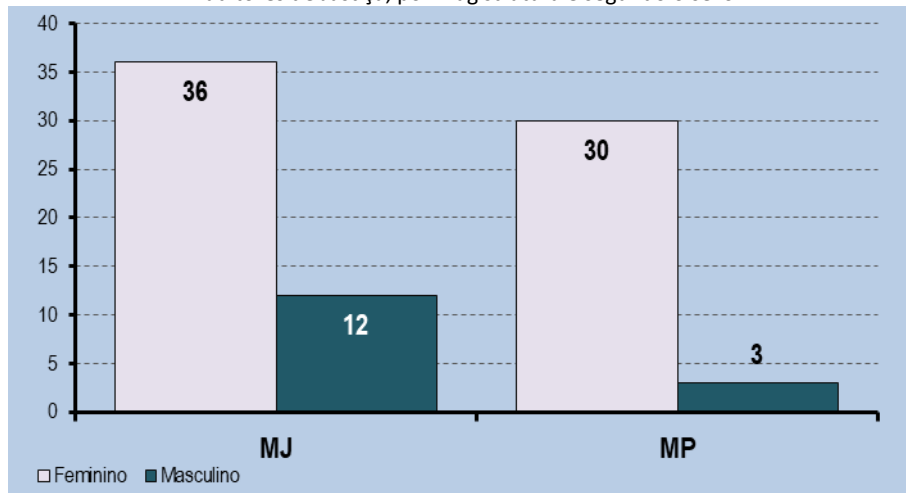
#### 3.1. Auditores de Justiça, por magistratura e segundo o sexo

Sexo	Magistratura		Total
	Judicial (MJ)	Min. Público (MP)	
Feminino	36	30	66
Masculino	12	3	15
Total	48	33	81

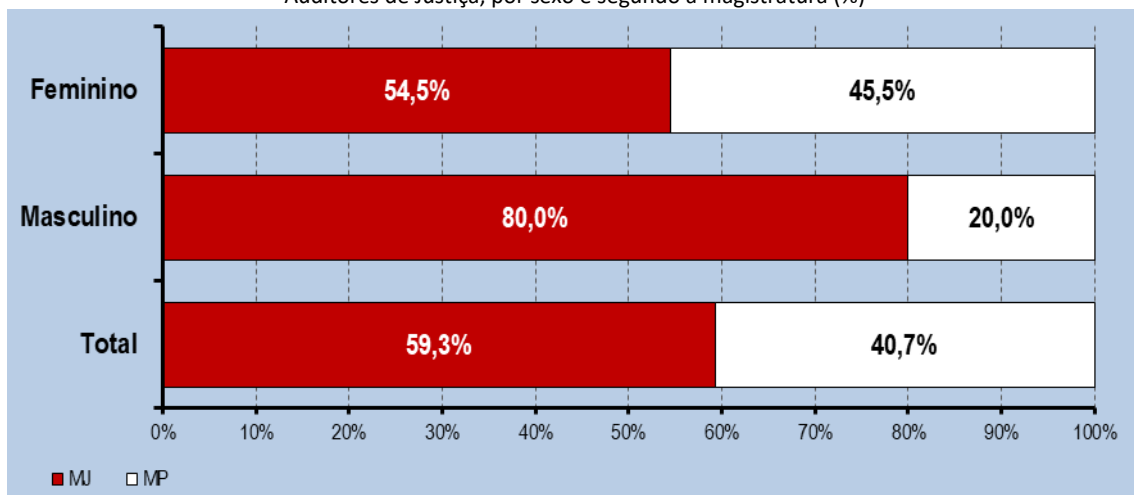




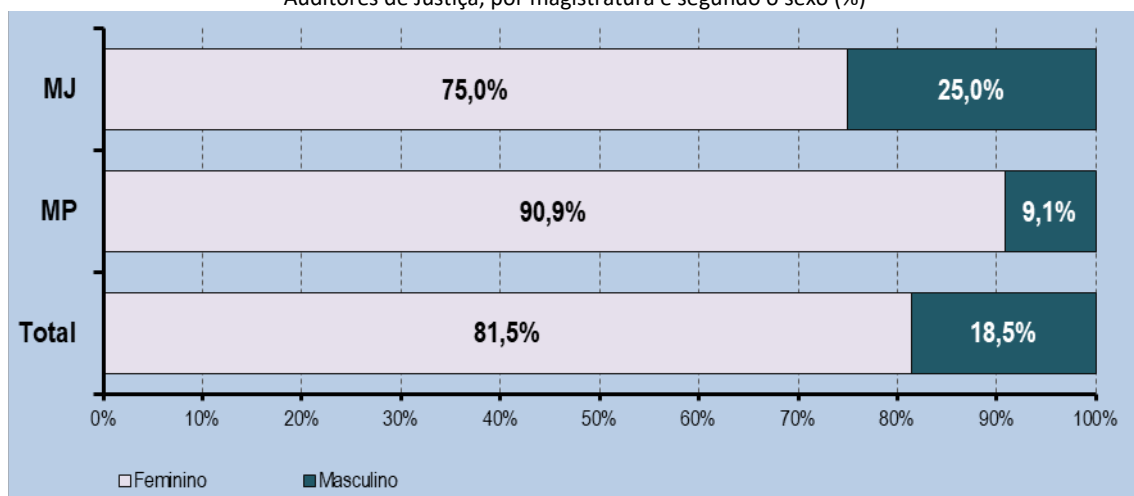
Auditores de Justiça, por magistratura e segundo o sexo



Auditores de Justiça, por sexo e segundo a magistratura (%)



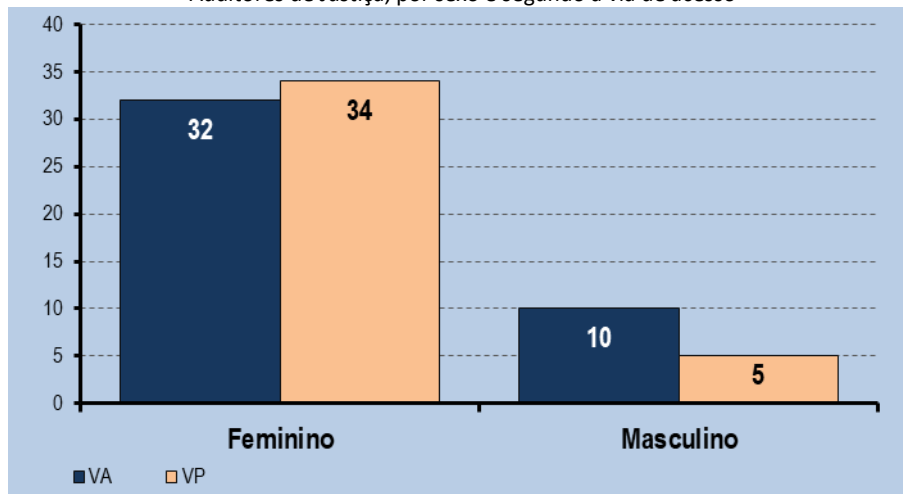
Auditores de Justiça, por magistratura e segundo o sexo (%)



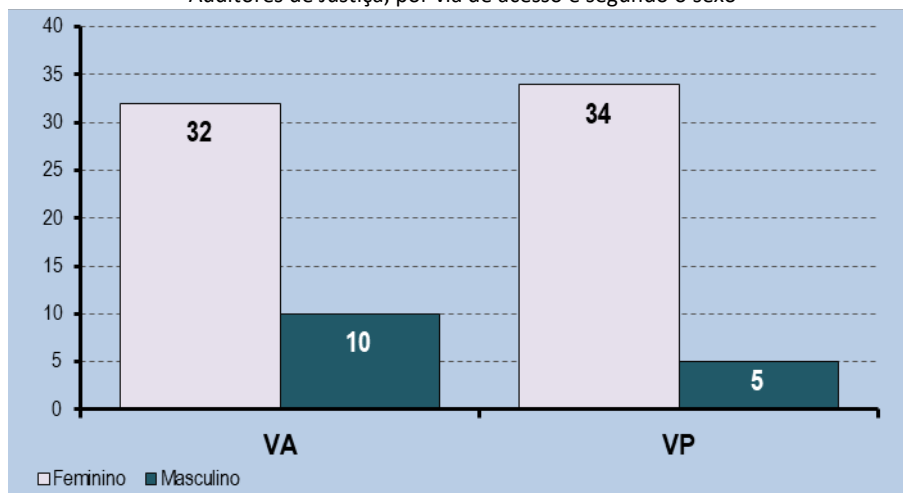
### 3.2. Auditores de Justiça, por via de acesso e segundo o sexo

Sexo	Via de acesso		Total
	Académica (VA)	Profissional (VP)	
Feminino	32	34	66
Masculino	10	5	15
Total	42	39	81

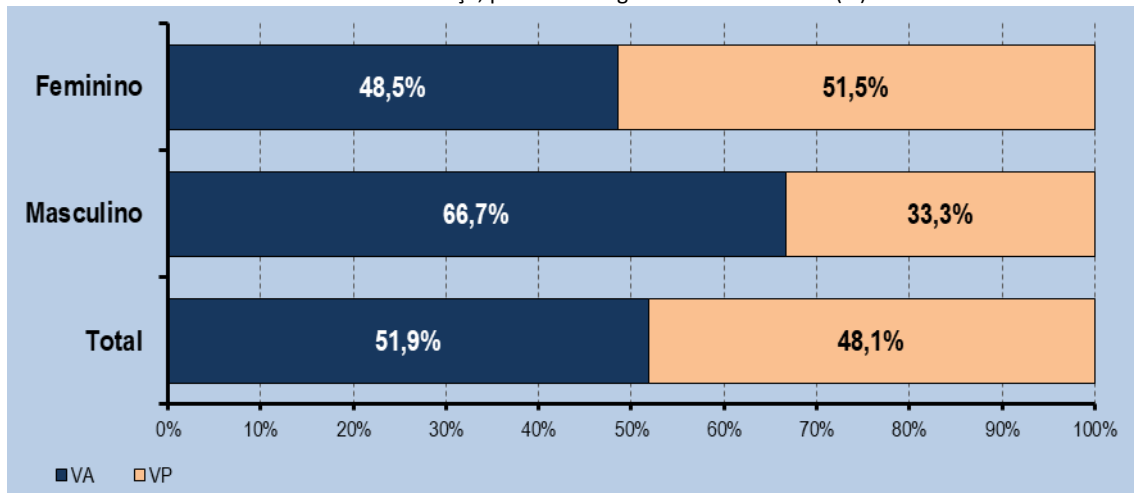
Auditores de Justiça, por sexo e segundo a via de acesso



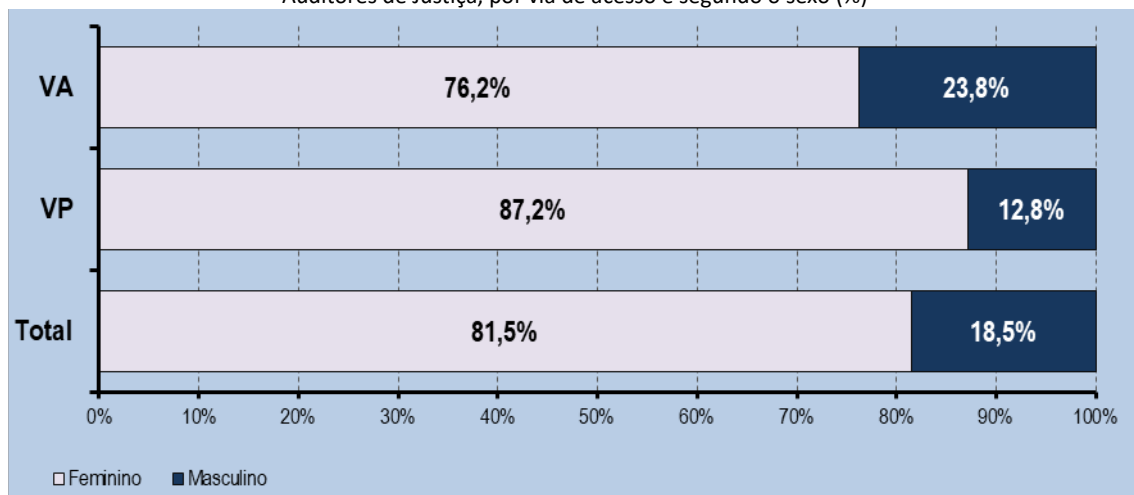
Auditores de Justiça, por via de acesso e segundo o sexo



Auditores de Justiça, por sexo e segundo a via de acesso (%)



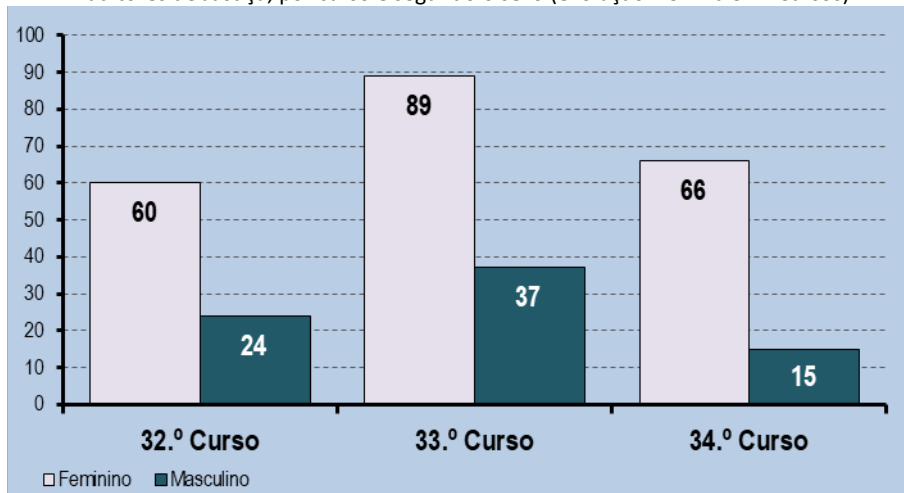
Auditores de Justiça, por via de acesso e segundo o sexo (%)



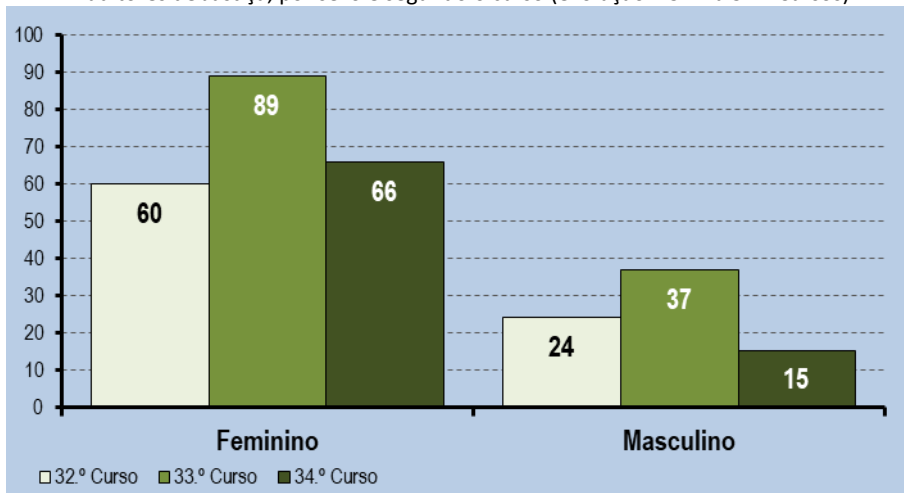
### 3.3. Auditores de Justiça, por sexo - evolução (32.º a 34.º Cursos)

Curso	Sexo		Total
	Feminino	Masculino	
32.º Curso	60	24	84
33.º Curso	89	37	126
34.º Curso	66	15	81
Total	215	76	291

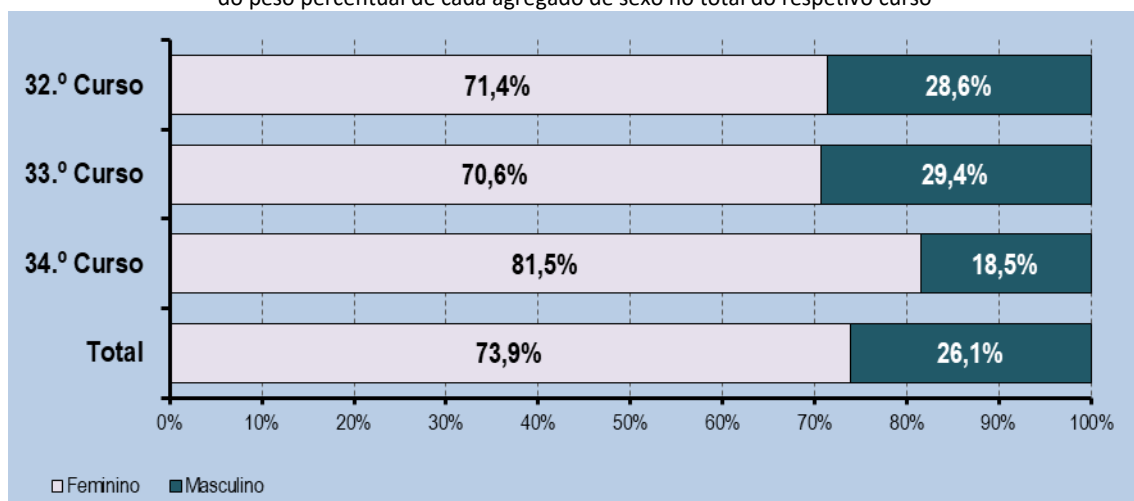
Auditores de Justiça, por curso e segundo o sexo (evolução – 32.º a 34.º Cursos)



Auditores de Justiça, por sexo e segundo o curso (evolução – 32.º a 34.º Cursos)



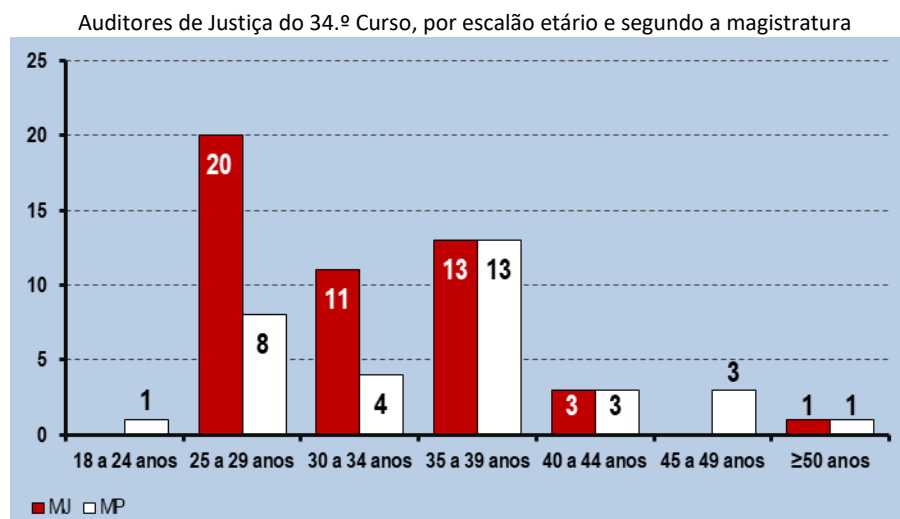
Auditores de Justiça, por curso e segundo o sexo – evolução (32.º a 34.º Cursos)  
do peso percentual de cada agregado de sexo no total do respetivo curso



## 4. Auditores de Justiça – idade<sup>1</sup>

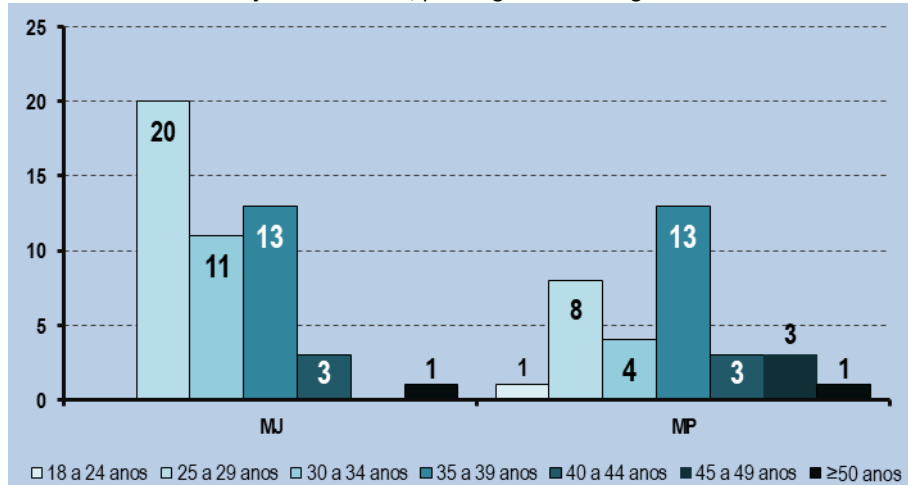
### 4.1. Auditores de Justiça, por magistratura e segundo o escalão etário

Escalão etário	Magistratura		Total
	Judicial (MJ)	Min. Público (MP)	
18 a 24 anos	--	1	1
25 a 29 anos	20	8	28
30 a 34 anos	11	4	15
35 a 39 anos	13	13	26
40 a 44 anos	3	3	6
45 a 49 anos	--	3	3
≥50 anos	1	1	2
<b>Total</b>	<b>48</b>	<b>33</b>	<b>81</b>
<i>Média</i>	<i>32,3 anos</i>	<i>35,4 anos</i>	<i>33,6 anos</i>

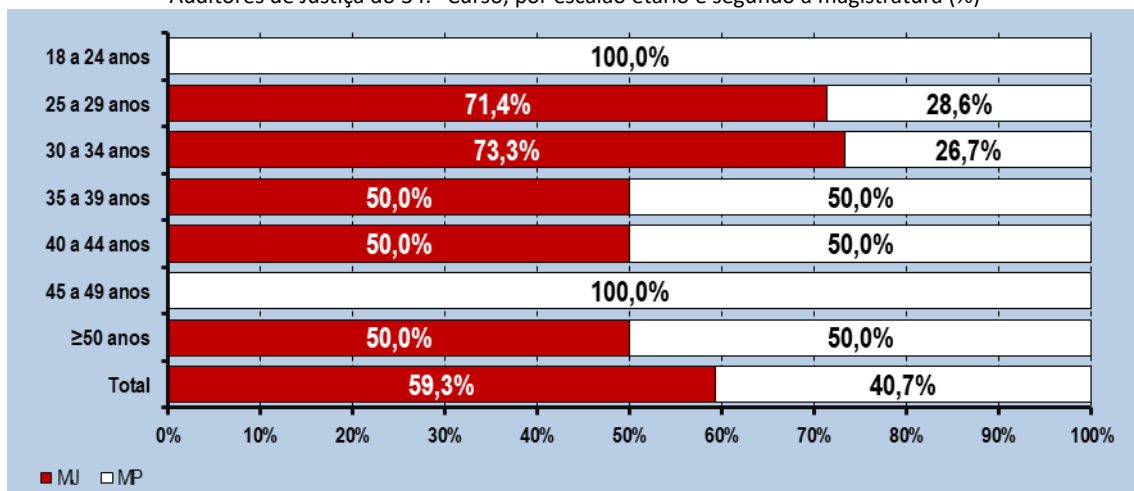


<sup>1</sup> Calculada com referência à data de início do Curso objeto do presente estudo – 17 de setembro de 2018.

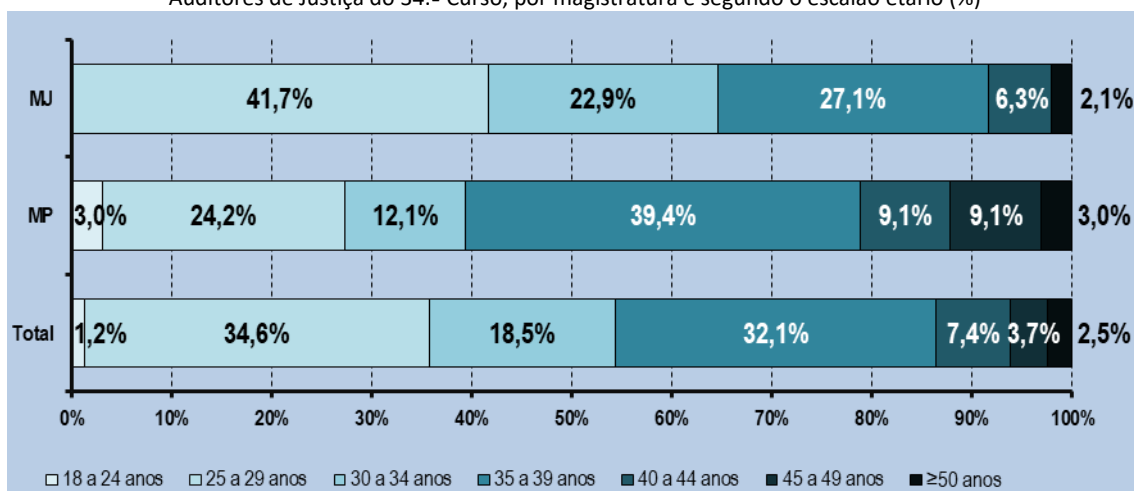
Auditores de Justiça do 34.º Curso, por magistratura e segundo o escalão etário



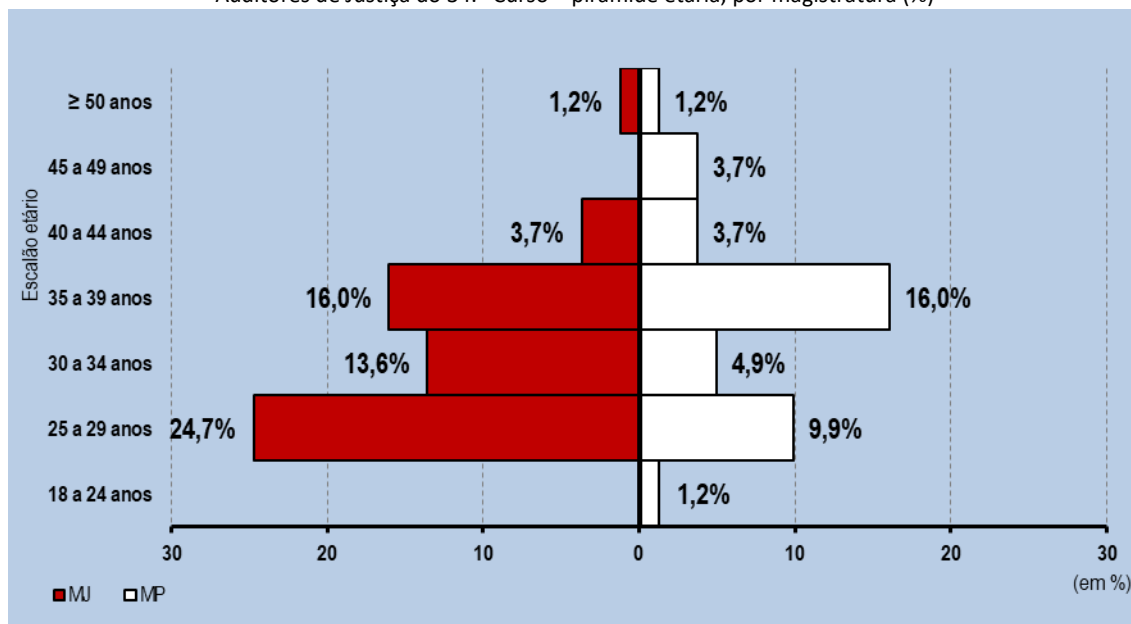
Auditores de Justiça do 34.º Curso, por escalão etário e segundo a magistratura (%)



Auditores de Justiça do 34.º Curso, por magistratura e segundo o escalão etário (%)



Auditores de Justiça do 34.º Curso – pirâmide etária, por magistratura (%)

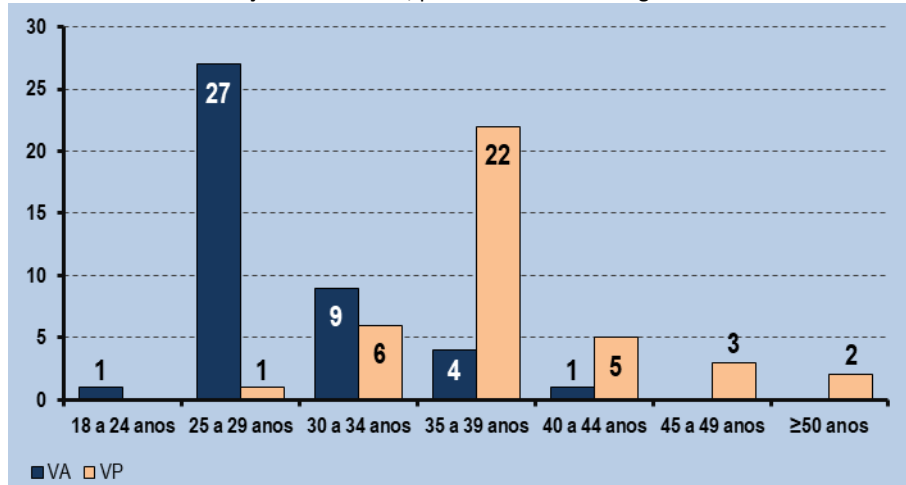


#### 4.2. Auditores de Justiça, por via de acesso e segundo o escalão etário

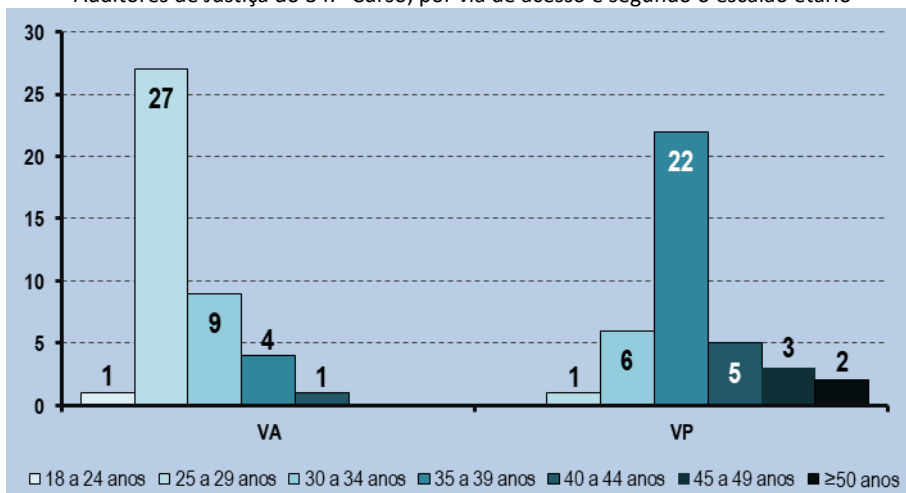
Escalão etário	Via de acesso		Total
	Académica (VA)	Profissional (VP)	
18 a 24 anos	1	--	1
25 a 29 anos	27	1	28
30 a 34 anos	9	6	15
35 a 39 anos	4	22	26
40 a 44 anos	1	5	6
45 a 49 anos	--	3	3
≥50 anos	--	2	2
<b>Total</b>	<b>42</b>	<b>39</b>	<b>81</b>
<b>Média</b>	<b>29,2 anos</b>	<b>38,2 anos</b>	<b>33,6 anos</b>



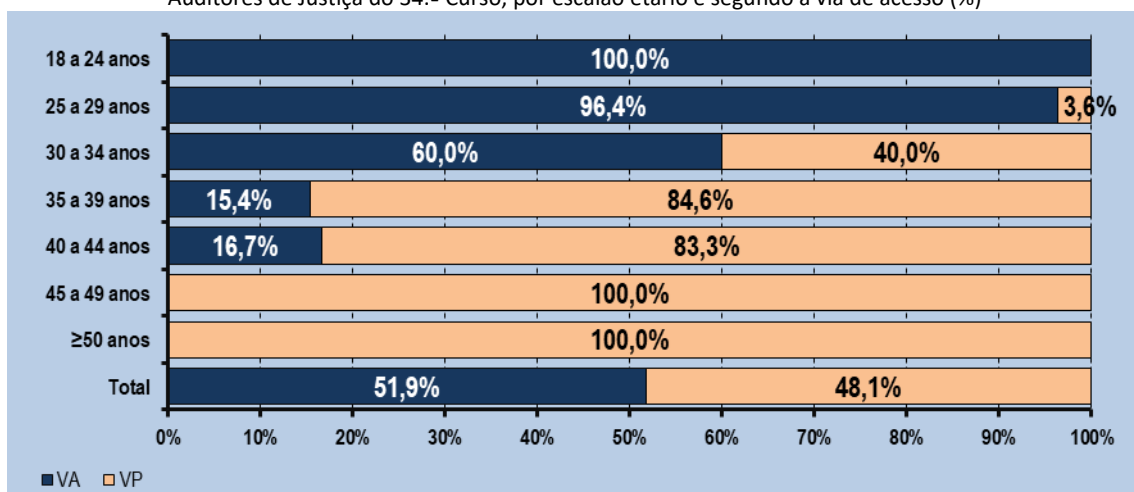
Auditores de Justiça do 34.º Curso, por escalão etário e segundo a via de acesso



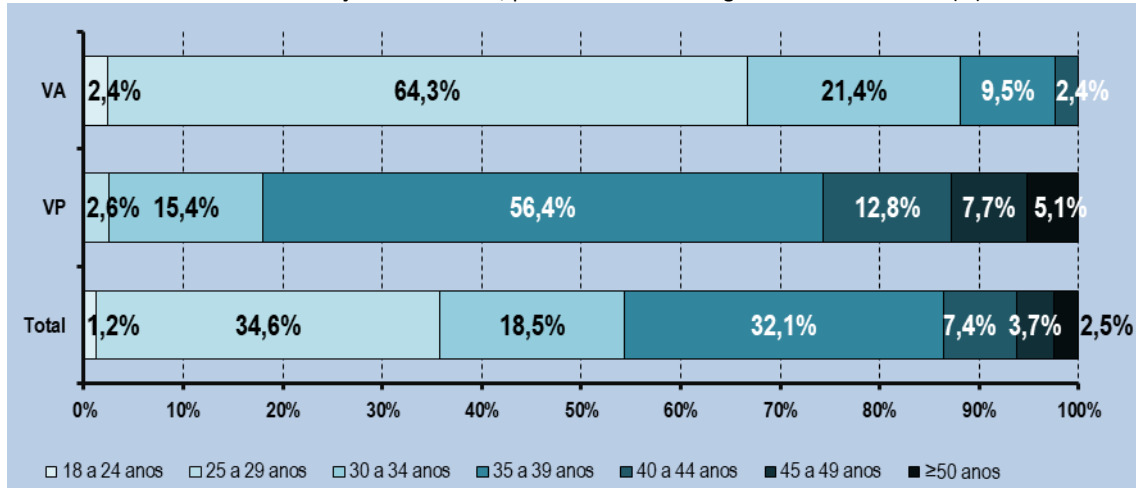
Auditores de Justiça do 34.º Curso, por via de acesso e segundo o escalão etário



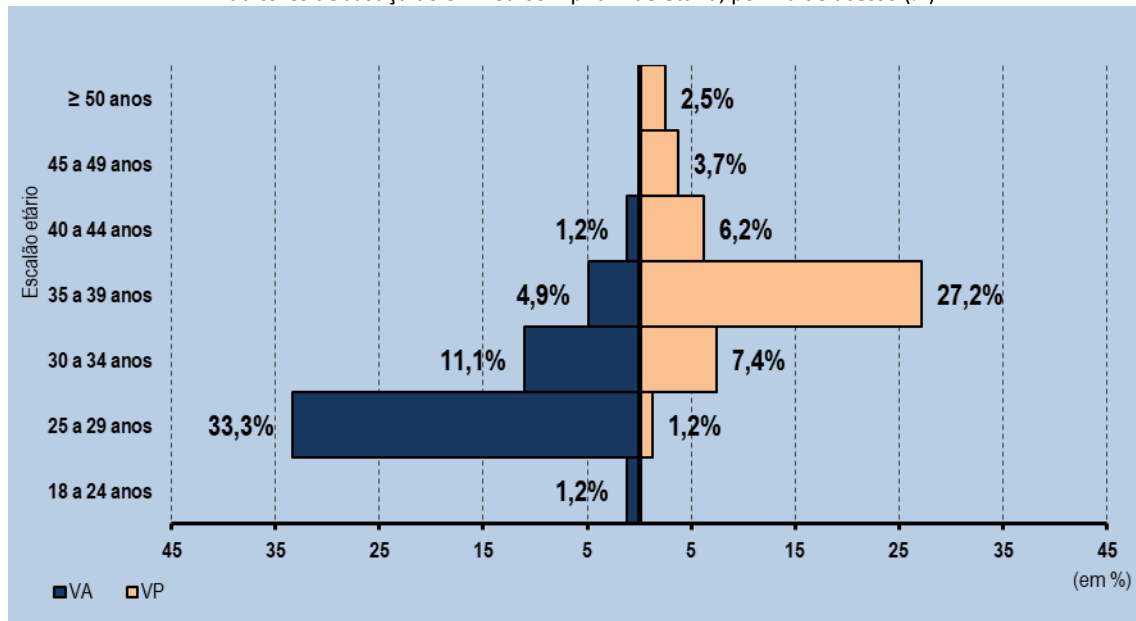
Auditores de Justiça do 34.º Curso, por escalão etário e segundo a via de acesso (%)



Auditores de Justiça do 34.º Curso, por via de acesso e segundo o escalão etário (%)



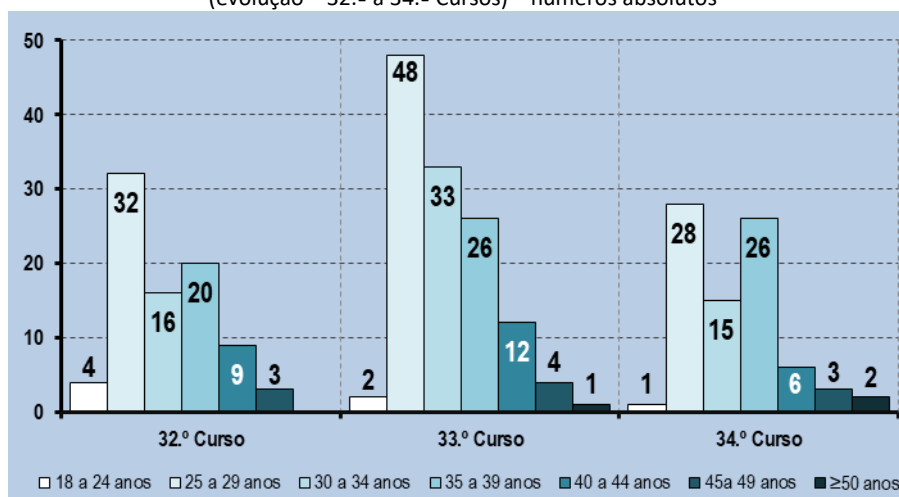
Auditores de Justiça do 34.º Curso – pirâmide etária, por via de acesso (%)



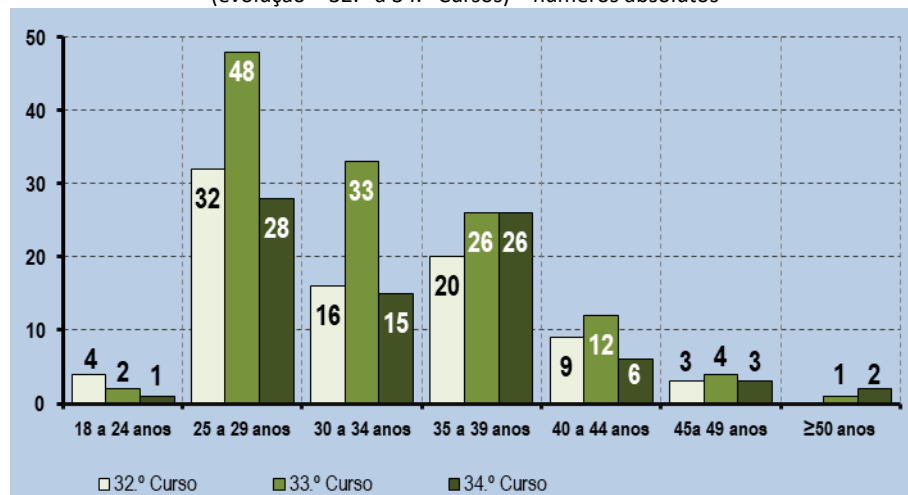
### 4.3. Auditores de Justiça, por escalão etário – evolução (32.º a 34.º Cursos)

Escalão etário	Curso			Total
	32.º Curso	33.º Curso	34.º Curso	
18 a 24 anos	4	2	1	7
25 a 29 anos	32	48	28	108
30 a 34 anos	16	33	15	64
35 a 39 anos	20	26	26	72
40 a 44 anos	9	12	6	27
45 a 49 anos	3	4	3	10
≥50 anos	--	1	2	3
<b>Total</b>	<b>84</b>	<b>126</b>	<b>81</b>	<b>291</b>
<b>Média</b>	<i>32,3 anos</i>	<i>32,5 anos</i>	<i>33,6 anos</i>	<i>n.a.</i>

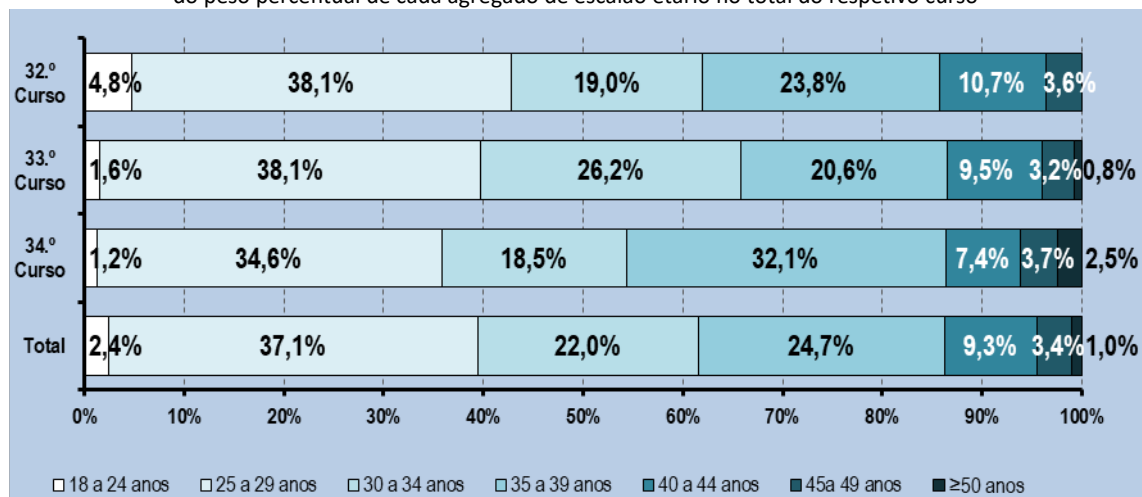
Auditores de Justiça, por curso e segundo o escalão etário  
(evolução – 32.º a 34.º Cursos) – números absolutos



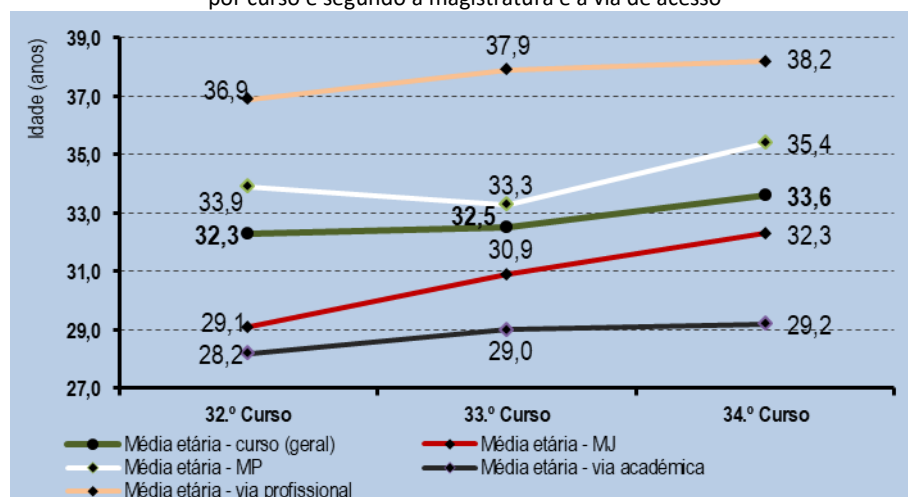
Auditores de Justiça, por escalão etário e segundo o curso  
(evolução – 32.º a 34.º Cursos) – números absolutos



Auditores de Justiça, por curso e segundo o escalão etário – evolução (32.º a 34.º Cursos)  
do peso percentual de cada agregado de escalão etário no total do respetivo curso



Auditores de Justiça, por evolução da média das idades (32.º a 34.º Cursos),  
por curso e segundo a magistratura e a via de acesso



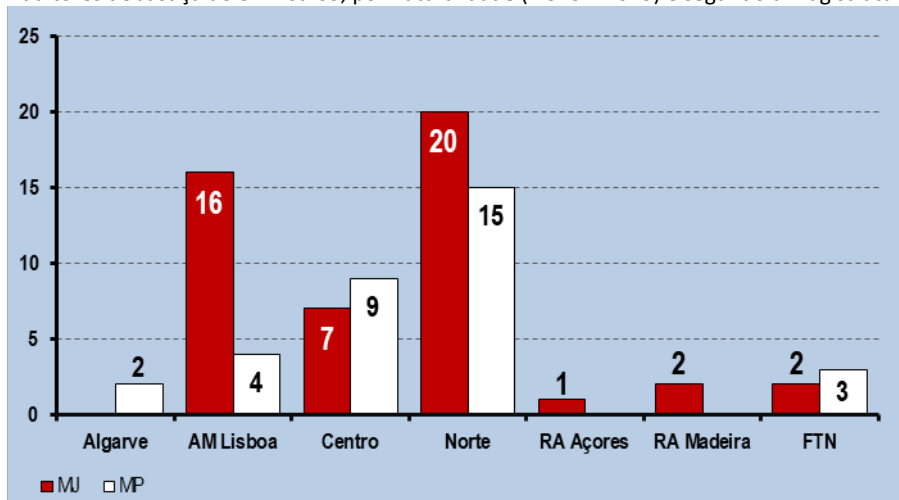
## 5. Auditores de Justiça – naturalidade<sup>2</sup>

### 5.1. Auditores de Justiça, por magistratura e segundo a naturalidade (NUTS 2013)

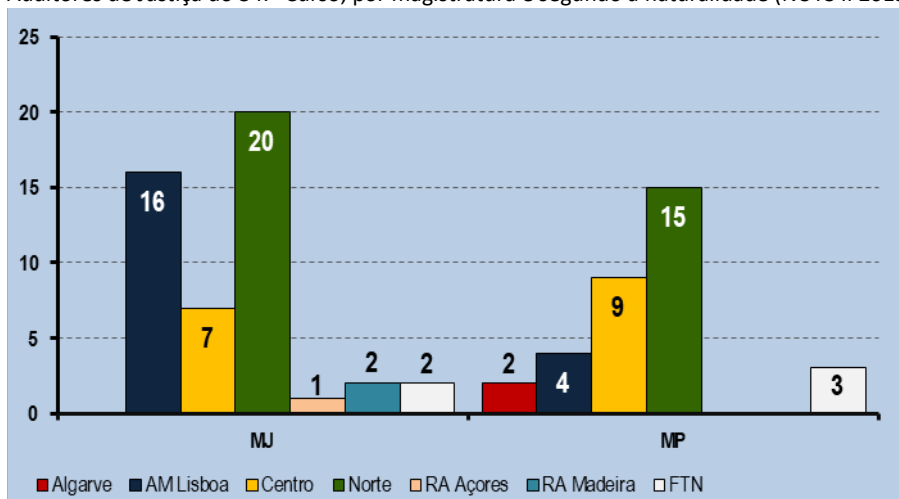
Naturalidade NUTS II 2013	Naturalidade NUTS III 2013	Magistratura		Total
		Judicial (MJ)	Ministério Público (MP)	
Algarve	Algarve	--	2	2
	Subtotal	--	2	2
Área Metropolitana de Lisboa	Área Metropolitana de Lisboa	16	4	20
	Subtotal	16	4	20
Centro	Beira e Serra da Estrela	1	1	2
	Oeste	--	1	1
	Região de Aveiro	1	1	2
	Região de Coimbra	3	5	8
	Viseu Dão-Lafões	2	1	3
	Subtotal	7	9	16
Norte	Alto Minho	--	2	2
	Alto Tâmega	1	--	1
	Área Metropolitana do Porto	10	10	20
	Ave	6	--	6
	Cávado	1	--	1
	Douro	--	1	1
	Tâmega e Sousa	1	1	2
	Terras de Trás-os-Montes	1	1	2
	Subtotal	20	15	35
Região Autónoma dos Açores	Região Autónoma dos Açores	1	--	1
	Subtotal	1	--	1
Região Autónoma da Madeira	Região Autónoma da Madeira	2	--	2
	Subtotal	2	--	2
Fora do território nacional	Angola	1	--	1
	Cabo Verde	--	1	1
	França	1	2	3
	Subtotal	2	3	5
Total		48	33	81

<sup>2</sup> Apurado de acordo com a Nomenclatura das Unidades Territoriais para fins Estatísticos – NUTS, instituída pelo Regulamento (UE) nº 868/2014 da Comissão, de 8 de agosto de 2014, que compreende alterações nas NUTS de nível III que passam a ter limites territoriais no Continente, coincidentes com os limites das Entidades Intermunicipais (EIM) definidos na Lei nº 75/2013, de 12 de setembro.

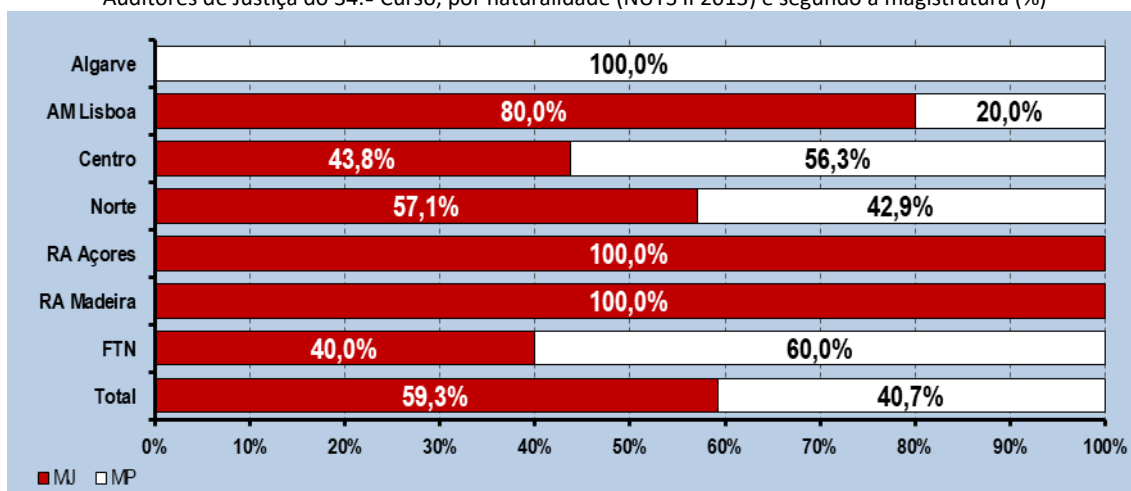
Auditores de Justiça do 34.º Curso, por naturalidade (NUTS II 2013) e segundo a magistratura



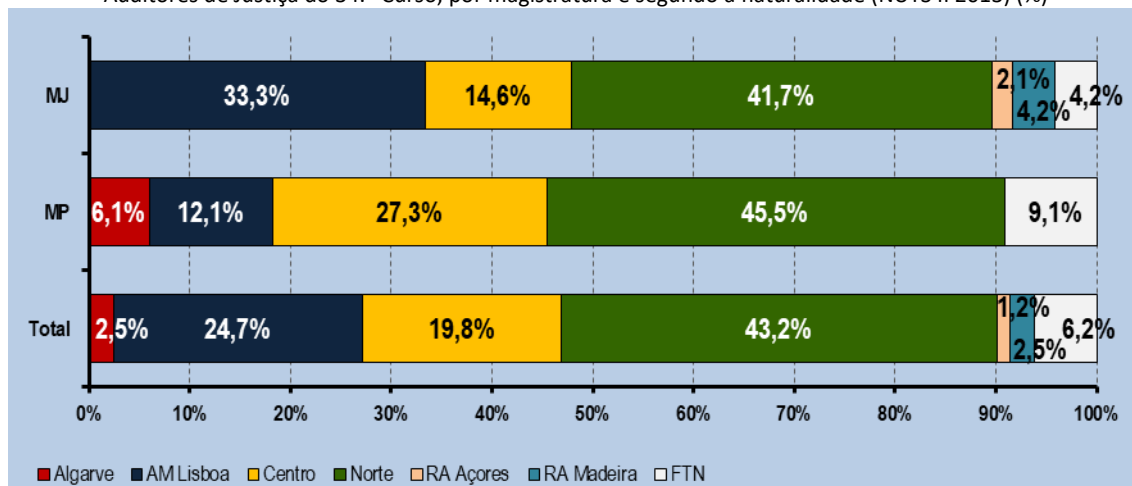
Auditores de Justiça do 34.º Curso, por magistratura e segundo a naturalidade (NUTS II 2013)



Auditores de Justiça do 34.º Curso, por naturalidade (NUTS II 2013) e segundo a magistratura (%)

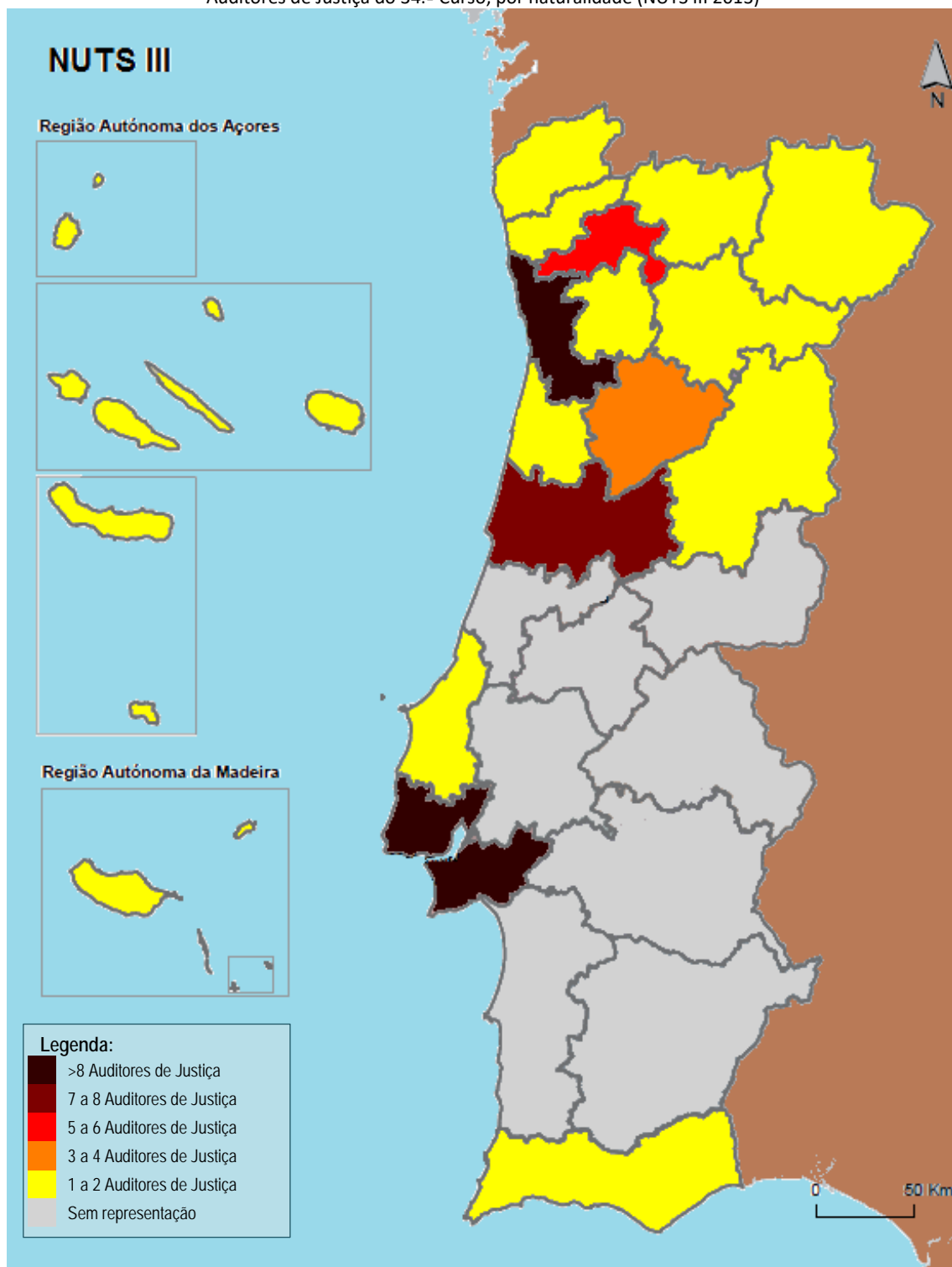


Auditores de Justiça do 34.º Curso, por magistratura e segundo a naturalidade (NUTS II 2013) (%)

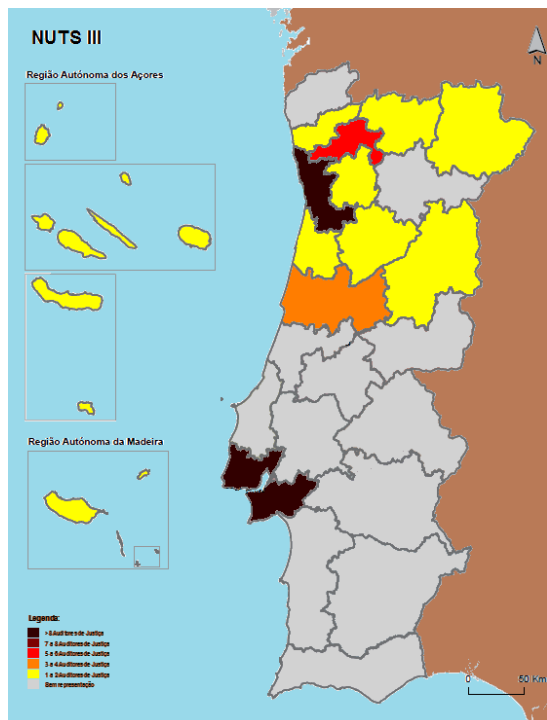




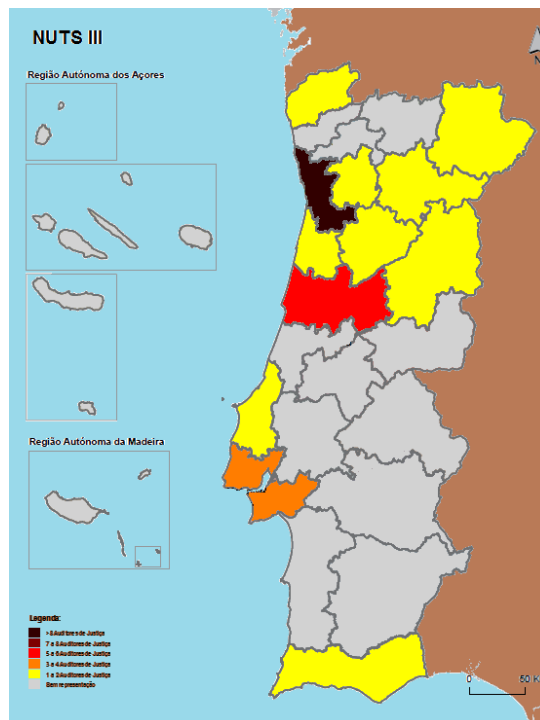
Auditores de Justiça do 34.º Curso, por naturalidade (NUTS III 2013)



Auditores de Justiça do 34.º Curso da magistratura judicial, por naturalidade (NUTS III 2013)



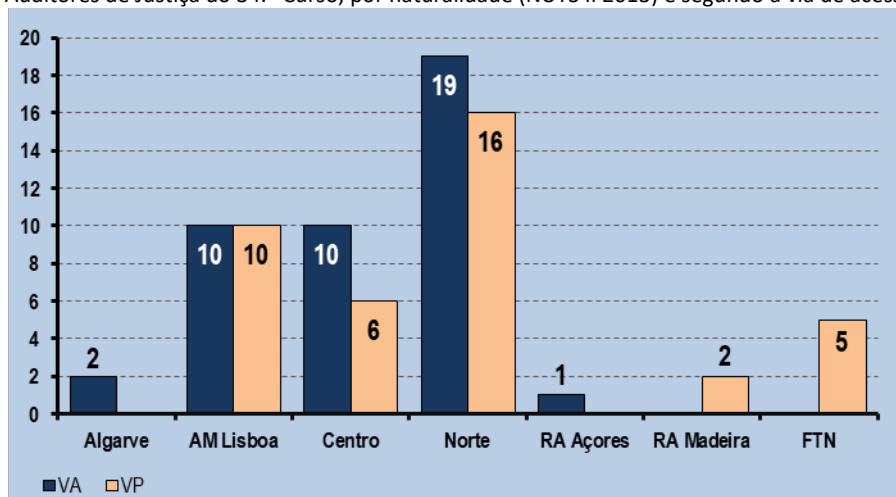
Auditores de Justiça do 34.º Curso da magistratura do Ministério Público, por naturalidade (NUTS III 2013)



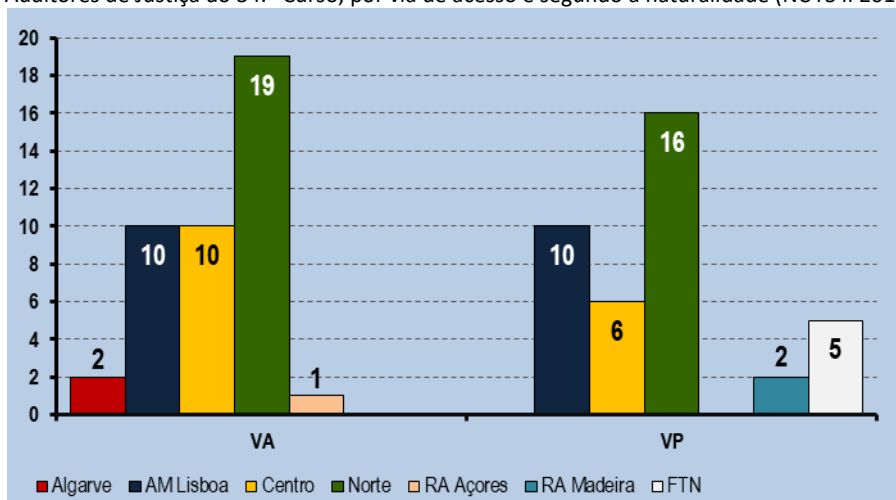
## 5.2. Auditores de Justiça, por via de acesso e segundo a naturalidade (NUTS 2013)

Naturalidade NUTS II 2013	Naturalidade NUTS III 2013	Via de acesso		Total
		Académica (VA)	Profissional (VP)	
Algarve	Algarve	2	--	2
	Subtotal	2	--	2
Área Metropolitana de Lisboa	Área Metropolitana de Lisboa	10	10	20
	Subtotal	10	10	20
Centro	Beira e Serra da Estrela	1	1	2
	Oeste	1	--	1
	Região de Aveiro	1	1	2
	Região de Coimbra	6	2	8
	Viseu Dão-Lafões	1	2	3
	Subtotal	10	6	16
Norte	Alto Minho	1	1	2
	Alto Tâmega	--	1	1
	Área Metropolitana do Porto	9	11	20
	Ave	5	1	6
	Cávado	1	--	1
	Douro	1	--	1
	Tâmega e Sousa	2	--	2
	Terras de Trás-os-Montes	--	2	2
Região Autónoma dos Açores	Região Autónoma dos Açores	1	--	1
	Subtotal	1	--	1
Região Autónoma da Madeira	Região Autónoma da Madeira	--	2	2
	Subtotal	--	2	2
Fora do território nacional	Angola	--	1	1
	Cabo Verde	--	1	1
	França	--	3	3
	Subtotal	--	5	5
Total		42	39	81

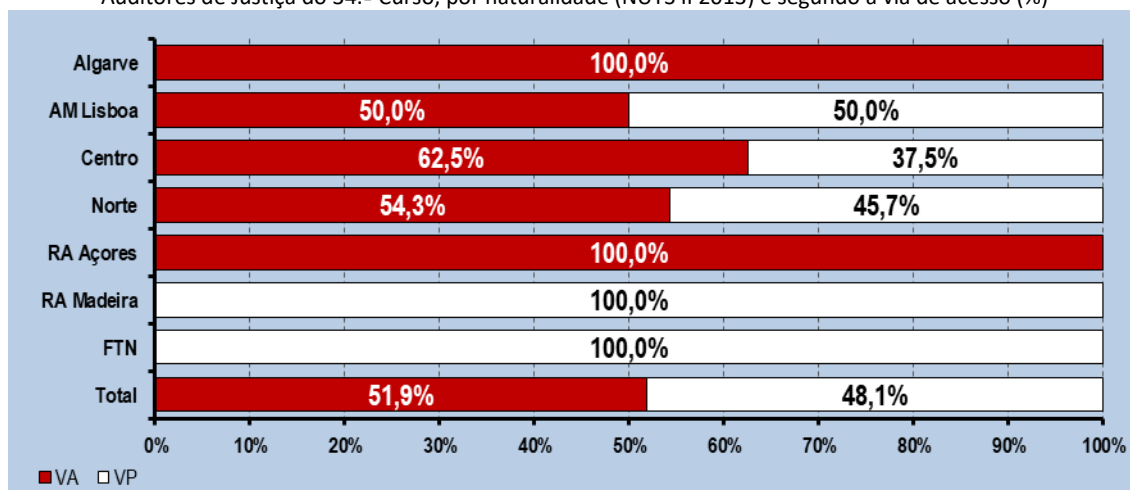
Auditores de Justiça do 34.º Curso, por naturalidade (NUTS II 2013) e segundo a via de acesso



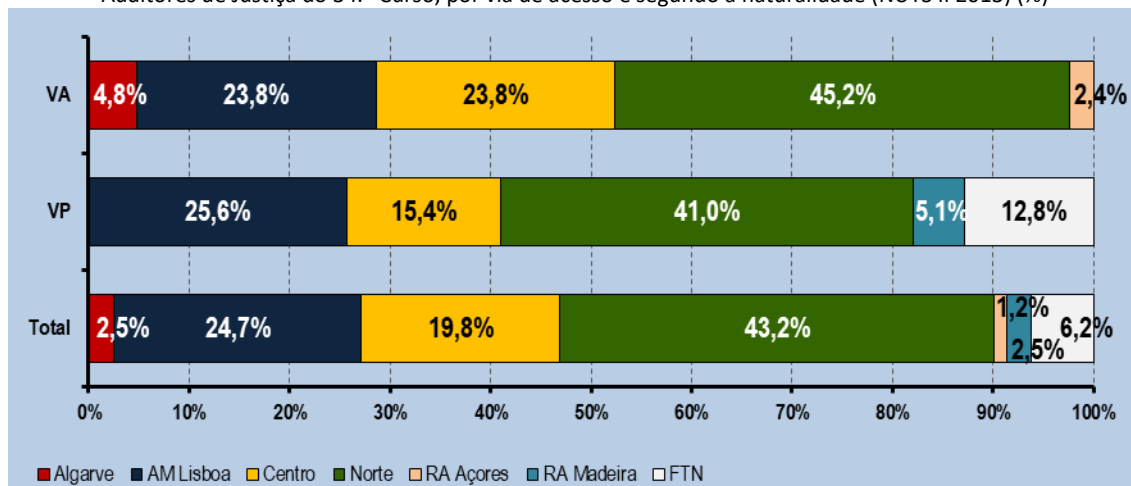
Auditores de Justiça do 34.º Curso, por via de acesso e segundo a naturalidade (NUTS II 2013)



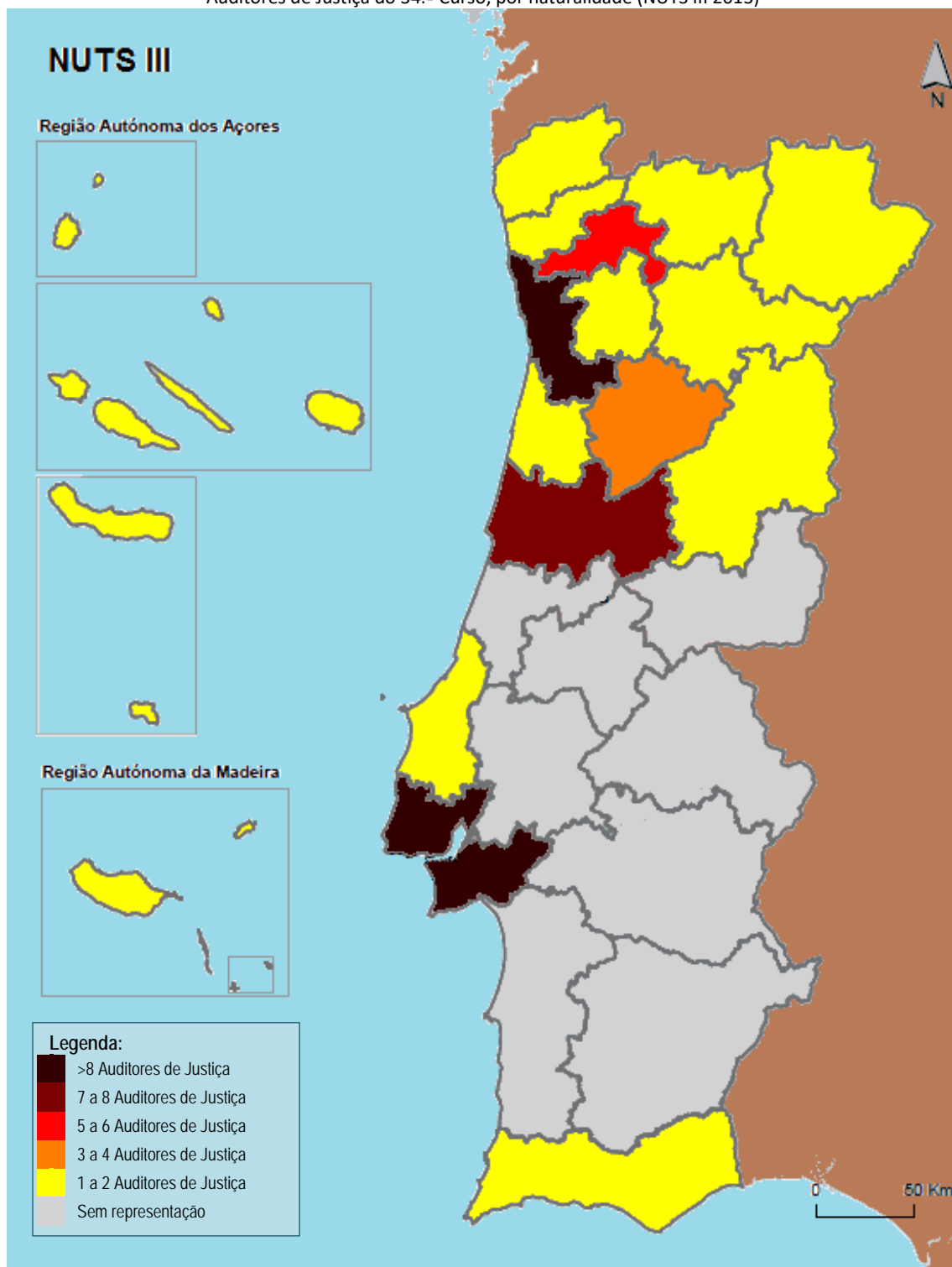
Auditores de Justiça do 34.º Curso, por naturalidade (NUTS II 2013) e segundo a via de acesso (%)



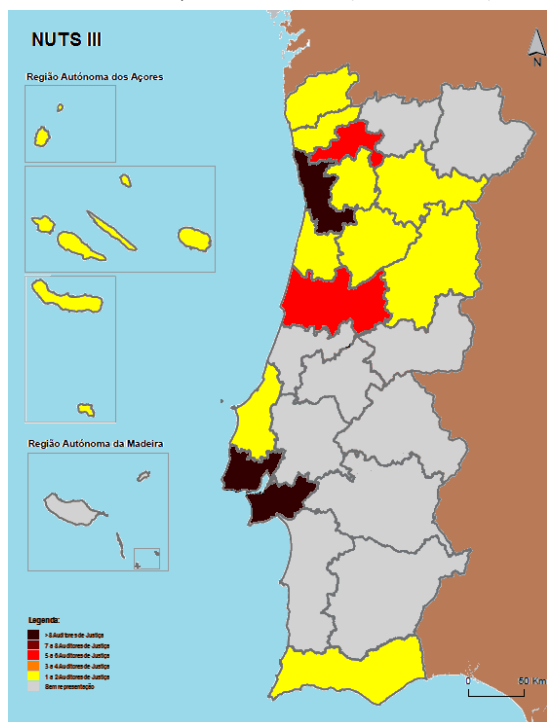
Auditores de Justiça do 34.º Curso, por via de acesso e segundo a naturalidade (NUTS II 2013) (%)



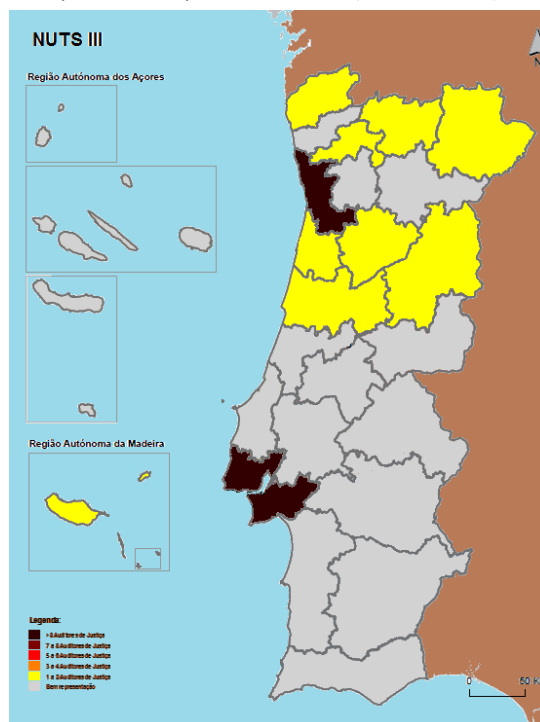
Auditores de Justiça do 34.º Curso, por naturalidade (NUTS III 2013)



Auditores de Justiça do 34.º Curso da via académica, por naturalidade (NUTS III 2013)



Auditores de Justiça do 34.º Curso da via profissional, por naturalidade (NUTS III 2013)

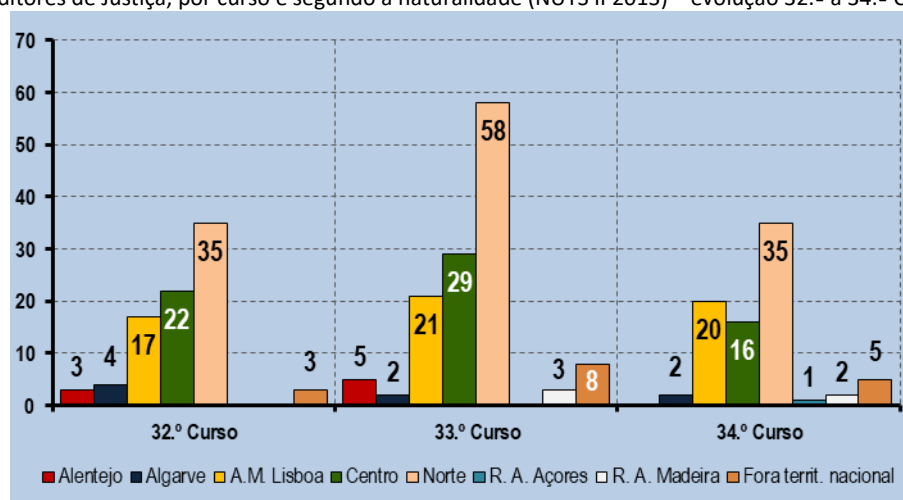




### 5.3. Auditores de Justiça, por naturalidade – evolução (32.º a 34.º Cursos)<sup>3</sup>

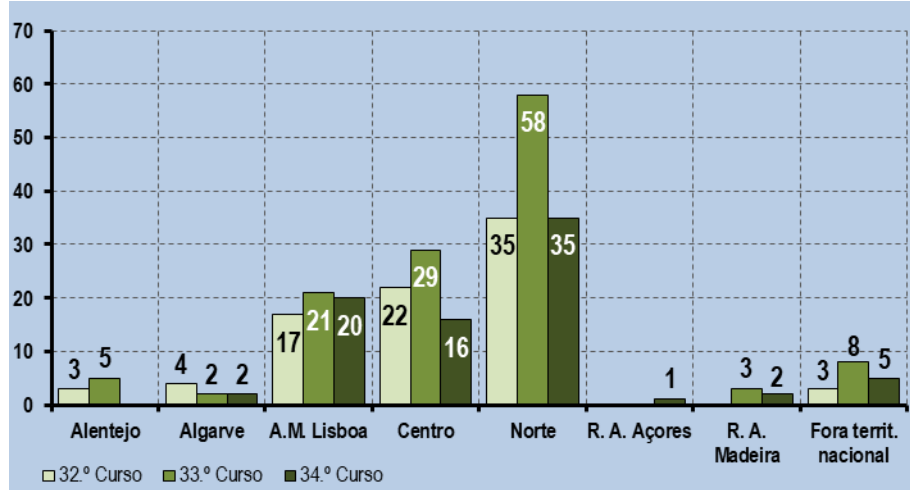
Naturalidade NUTS II 2013	Curso			Total
	32.º Curso	33.º Curso	34.º Curso	
Alentejo	3	5	--	8
Algarve	4	2	2	8
Área Metropolitana de Lisboa	17	21	20	58
Centro	22	29	16	67
Norte	35	58	35	128
R. A. Açores	--	--	1	1
R. A. Madeira	--	3	2	5
Fora do território nacional	3	8	5	16
<b>Total</b>	<b>84</b>	<b>126</b>	<b>81</b>	<b>291</b>

Auditores de Justiça, por curso e segundo a naturalidade (NUTS II 2013) – evolução 32.º a 34.º Cursos

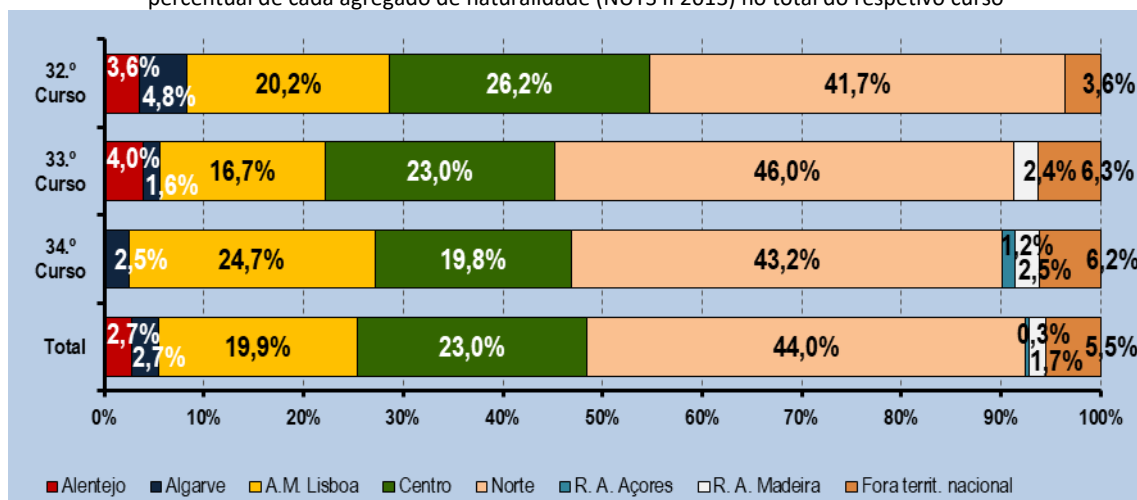


<sup>3</sup> Revisto e apurado de acordo com a Nomenclatura das Unidades Territoriais para fins Estatísticos – NUTS, instituída pelo Regulamento (UE) nº 868/2014 da Comissão, de 8 de agosto de 2014, que compreende alterações nas NUTS de nível III que passam a ter limites territoriais no Continente, coincidentes com os limites das Entidades Intermunicipais (EIM) definidos na Lei nº 75/2013, de 12 de setembro.

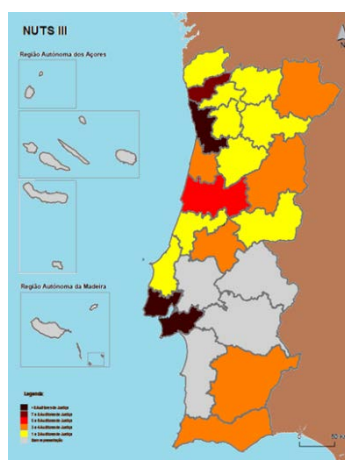
Auditores de Justiça, por naturalidade (NUTS II 2013) e segundo o curso – evolução 32.º a 34.º Cursos



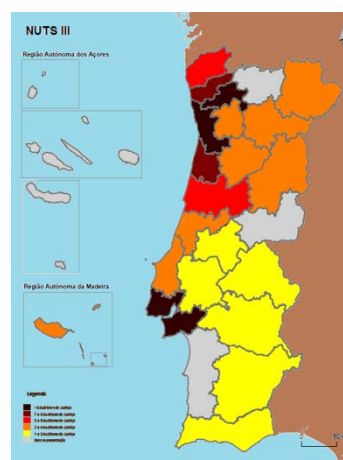
Auditores de Justiça, por curso e segundo a naturalidade (NUTS II 2013) – evolução (32.º a 34.º Cursos) do peso percentual de cada agregado de naturalidade (NUTS II 2013) no total do respetivo curso



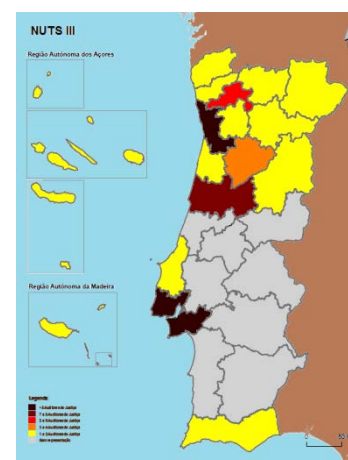
Auditores de Justiça do 32.º Curso, por naturalidade



Auditores de Justiça do 33.º Curso, por naturalidade



Auditores de Justiça do 34.º Curso, por naturalidade



Legenda:

<span style="display: inline-block; width: 10px; height: 10px; background-color: black; border: 1px solid black;"></span> >8 Auditores de Justiça	<span style="display: inline-block; width: 10px; height: 10px; background-color: darkred; border: 1px solid black;"></span> 7 a 8 Auditores de Justiça	<span style="display: inline-block; width: 10px; height: 10px; background-color: red; border: 1px solid black;"></span> 5 a 6 Auditores de Justiça	<span style="display: inline-block; width: 10px; height: 10px; background-color: orange; border: 1px solid black;"></span> 3 a 4 Auditores de Justiça	<span style="display: inline-block; width: 10px; height: 10px; background-color: yellow; border: 1px solid black;"></span> 1 a 2 Auditores de Justiça	<span style="display: inline-block; width: 10px; height: 10px; background-color: lightgray; border: 1px solid black;"></span> Sem representação
---	--	--	---	---	---

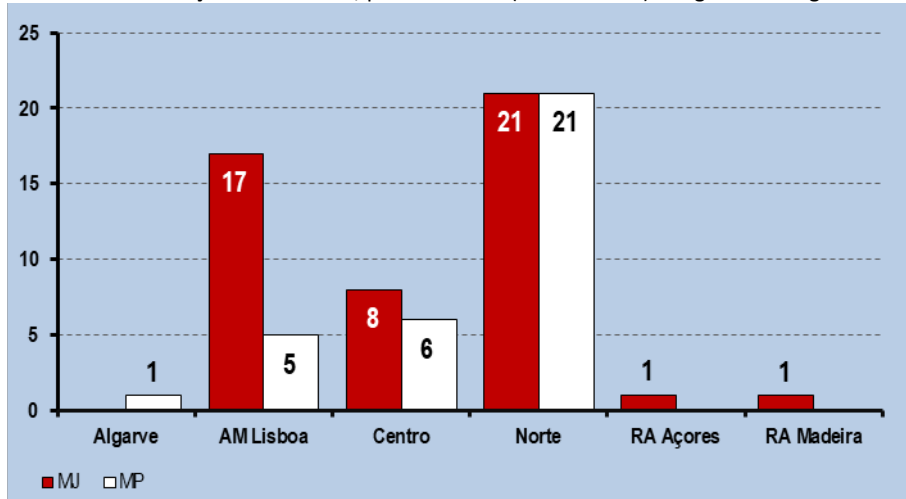
## 6. Auditores de Justiça – residência<sup>4</sup>

### 6.1. Auditores de Justiça, por magistratura e segundo a residência (NUTS 2013)

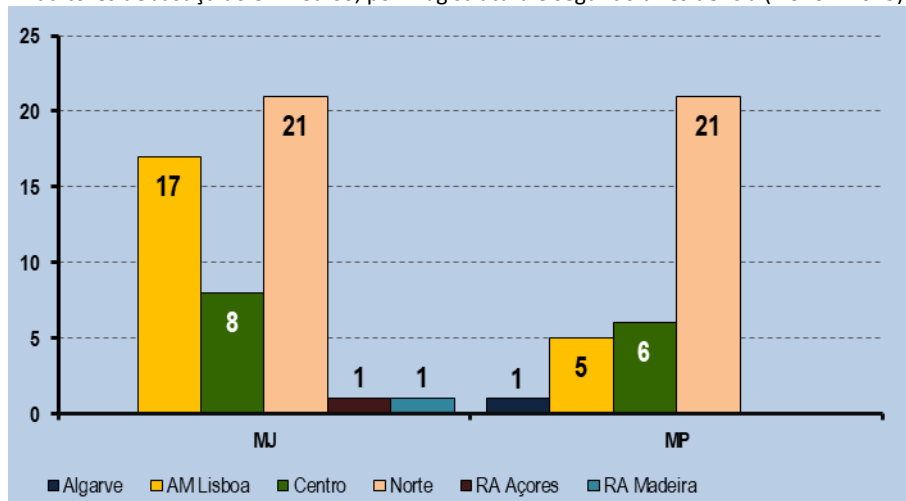
Residência NUTS II 2013	Residência NUTS III 2013	Magistratura		Total
		Judicial (MJ)	Ministério Público (MP)	
Algarve	Algarve	--	1	1
	Subtotal	--	1	1
Área Metropolitana de Lisboa	Área Metropolitana de Lisboa	17	5	22
	Subtotal	17	5	22
Centro	Beira e Serra da Estrela	--	1	1
	Oeste	1	1	2
	Região de Aveiro	1	1	2
	Região de Coimbra	4	2	6
	Viseu Dão-Lafões	2	1	3
	Subtotal	8	6	14
Norte	Alto Minho	--	3	3
	Alto Tâmega	1	--	1
	Área Metropolitana do Porto	11	15	26
	Ave	6	1	7
	Cávado	2	--	2
	Tâmega e Sousa	1	2	3
	Subtotal	21	21	42
Região Autónoma dos Açores	Região Autónoma dos Açores	1	--	1
	Subtotal	1	--	1
Região Autónoma da Madeira	Região Autónoma da Madeira	1	--	1
	Subtotal	1	--	1
Total		48	33	81

<sup>4</sup> Apurado de acordo com a Nomenclatura das Unidades Territoriais para fins Estatísticos – NUTS, instituída pelo Regulamento (UE) nº 868/2014 da Comissão, de 8 de agosto de 2014, que compreende alterações nas NUTS de nível III que passam a ter limites territoriais no Continente, coincidentes com os limites das Entidades Intermunicipais (EIM) definidos na Lei nº 75/2013, de 12 de setembro.

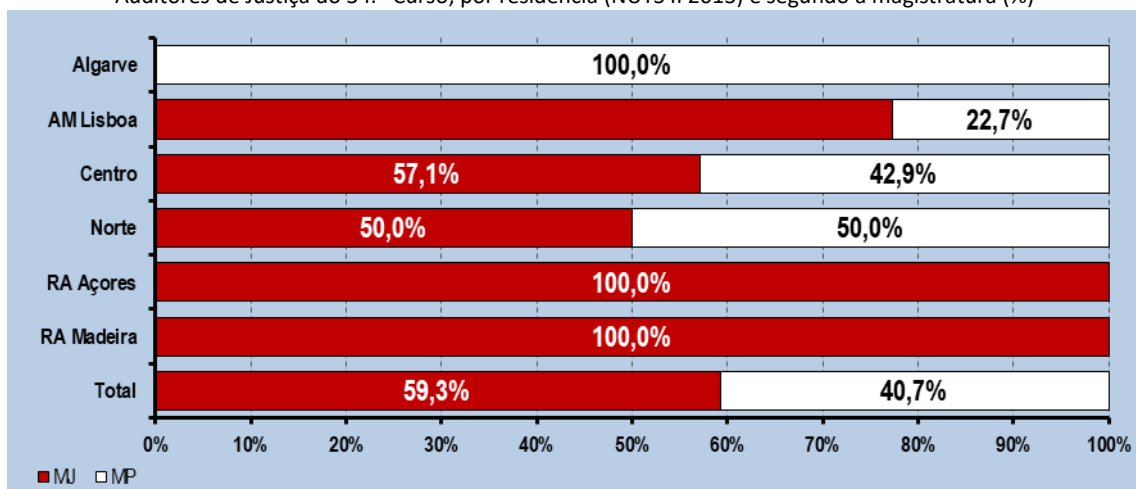
Auditores de Justiça do 34.º Curso, por residência (NUTS II 2013) e segundo a magistratura



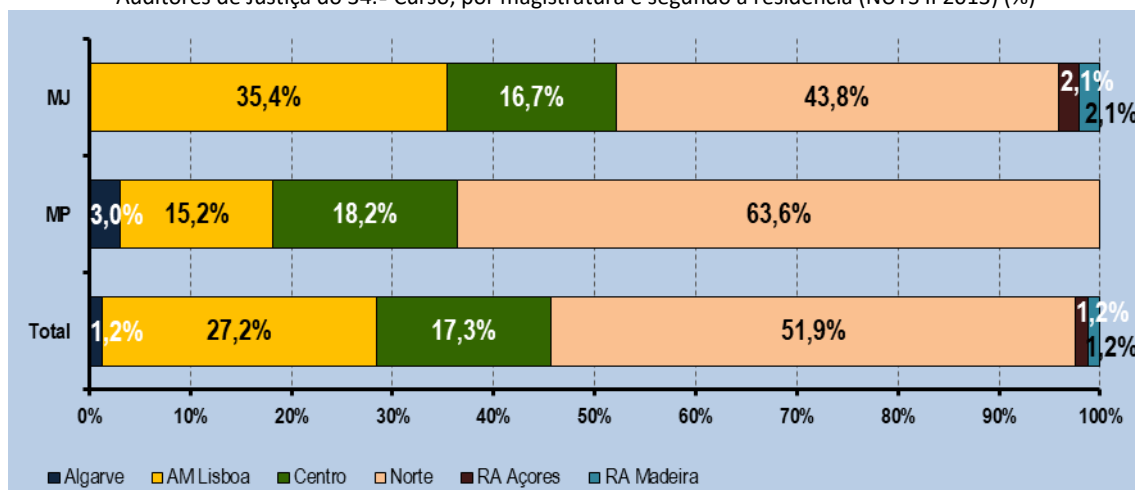
Auditores de Justiça do 34.º Curso, por magistratura e segundo a residência (NUTS II 2013)



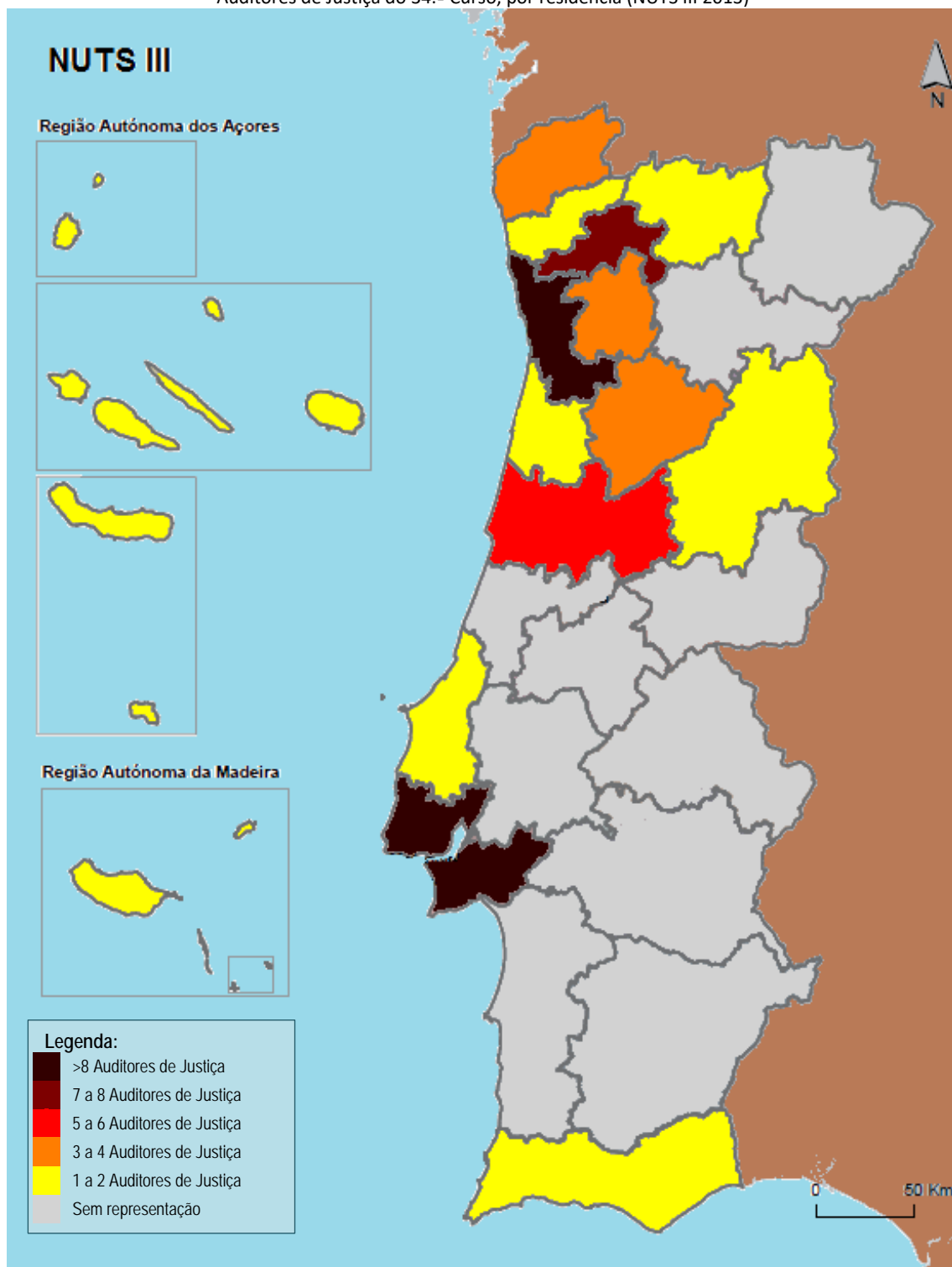
Auditores de Justiça do 34.º Curso, por residência (NUTS II 2013) e segundo a magistratura (%)



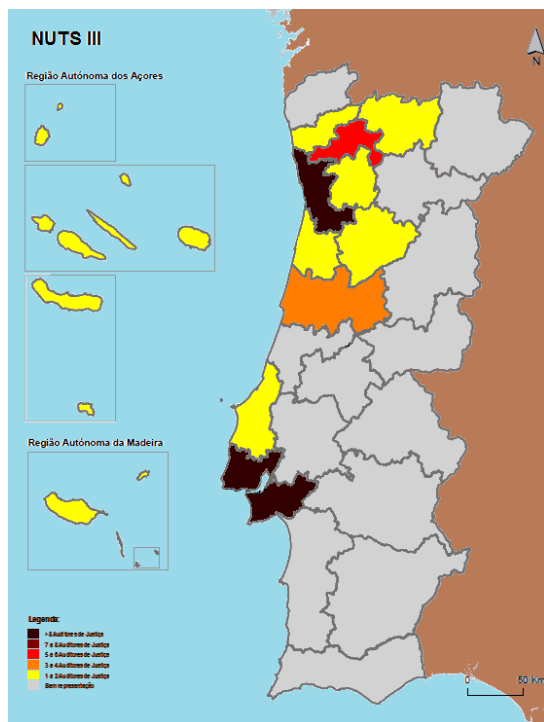
Auditores de Justiça do 34.º Curso, por magistratura e segundo a residência (NUTS II 2013) (%)



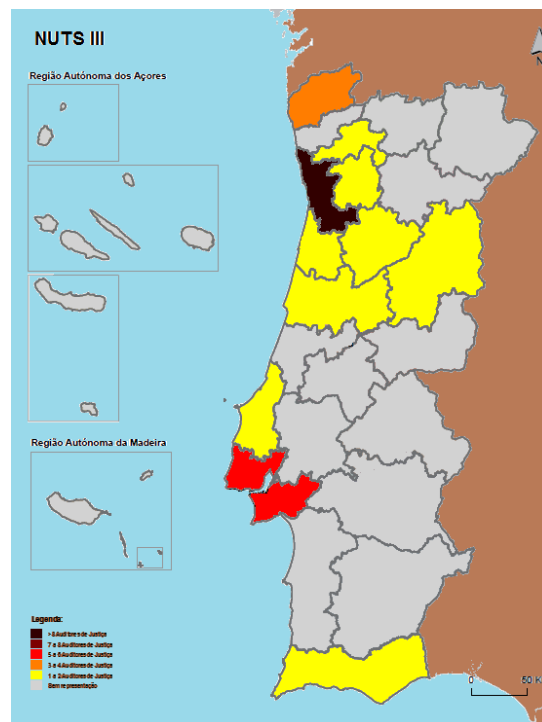
Auditores de Justiça do 34.º Curso, por residência (NUTS III 2013)



Auditores de Justiça do 34.º Curso da magistratura judicial, por residência (NUTS III 2013)



Auditores de Justiça do 34.º Curso da magistratura do Ministério Público, por residência (NUTS III 2013)

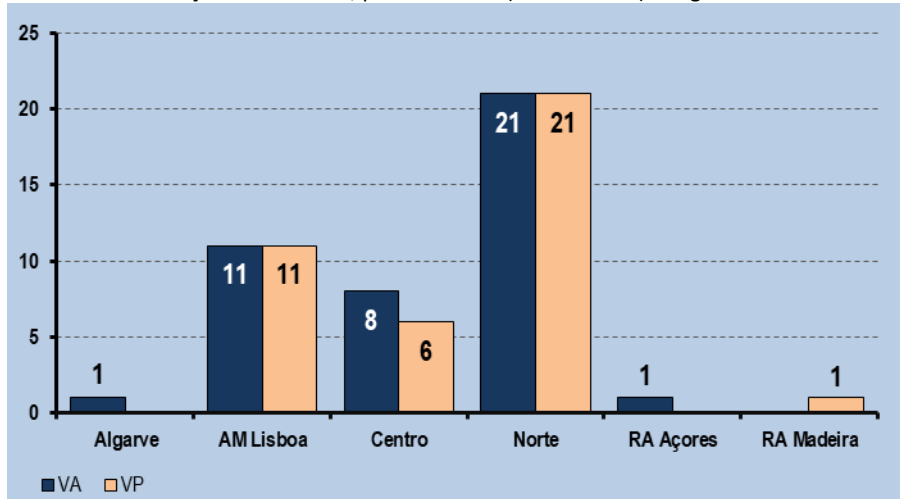


## 6.2. Auditores de Justiça, por via de acesso e segundo a residência (NUTS 2013)

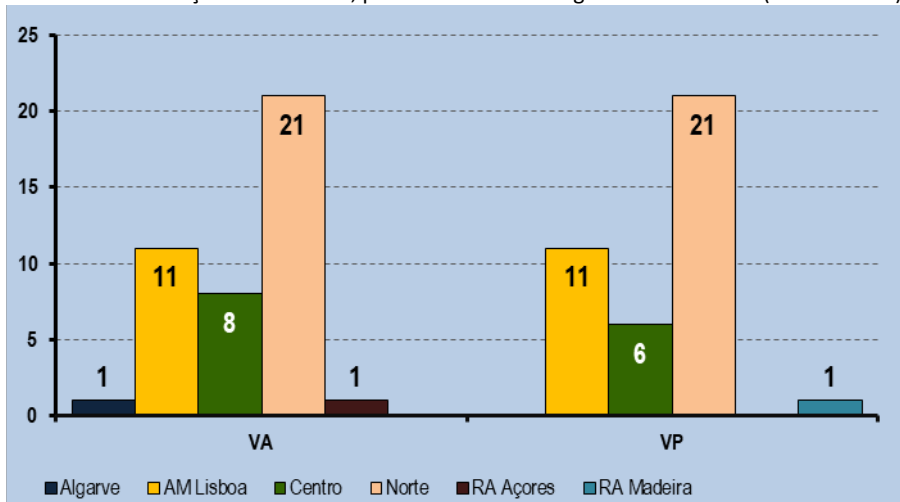
Residência NUTS II 2013	Residência NUTS III 2013	Via de acesso		Total
		Académica (VA)	Profissional (VP)	
Algarve	Algarve	1	--	1
	Subtotal	1	--	1
Área Metropolitana de Lisboa	Área Metropolitana de Lisboa	11	11	22
	Subtotal	11	11	22
Centro	Beira e Serra da Estrela	1	--	1
	Oeste	1	1	2
	Região de Aveiro	--	2	2
	Região de Coimbra	5	1	6
	Viseu Dão-Lafões	1	2	3
	Subtotal	8	6	14
Norte	Alto Minho	1	2	3
	Alto Tâmega	--	1	1
	Área Metropolitana do Porto	11	15	26
	Ave	5	2	7
	Cávado	2	--	2
	Tâmega e Sousa	2	1	3
	Subtotal	21	21	42
Região Autónoma dos Açores	Região Autónoma dos Açores	1	--	1
	Subtotal	1	--	1
Região Autónoma da Madeira	Região Autónoma da Madeira	--	1	1
	Subtotal	--	1	1
Total		42	39	81



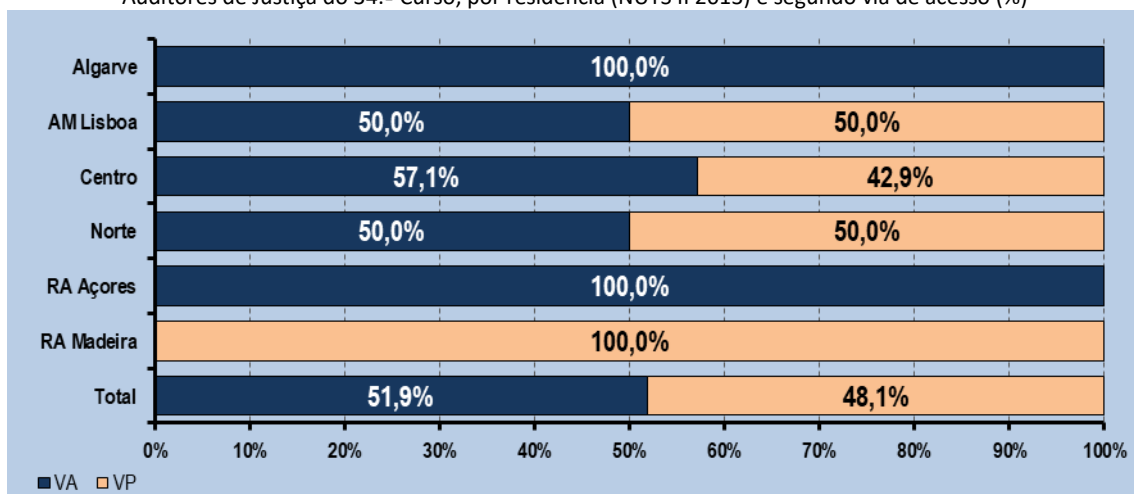
Auditores de Justiça do 34.º Curso, por residência (NUTS II 2013) e segundo a via de acesso



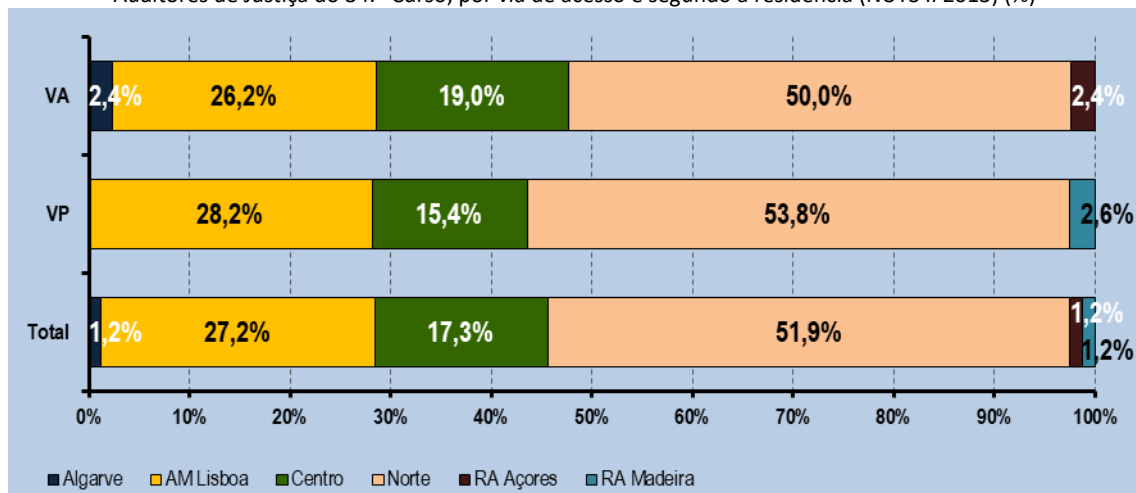
Auditores de Justiça do 34.º Curso, por via de acesso e segundo a residência (NUTS II 2013)



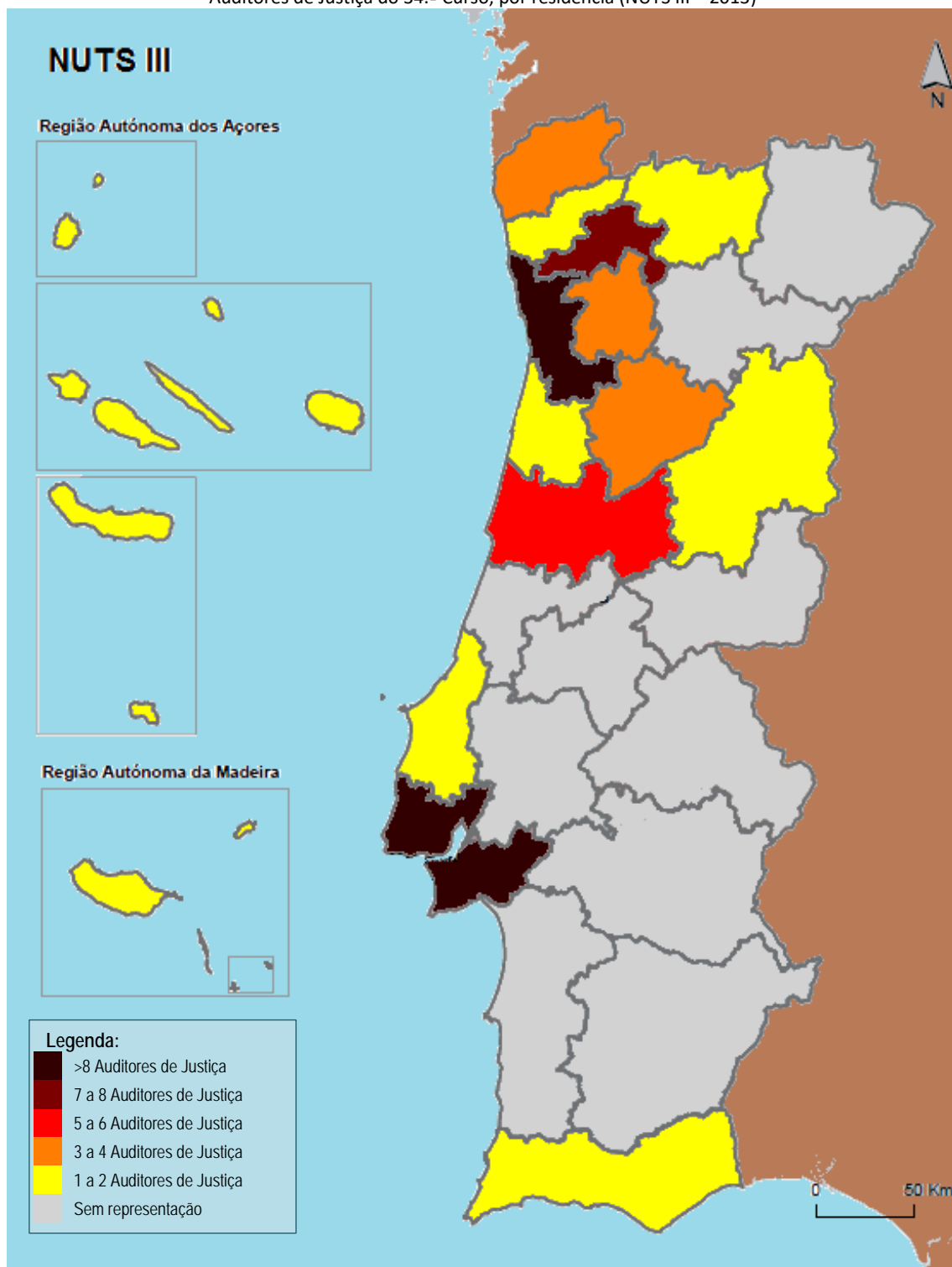
Auditores de Justiça do 34.º Curso, por residência (NUTS II 2013) e segundo via de acesso (%)



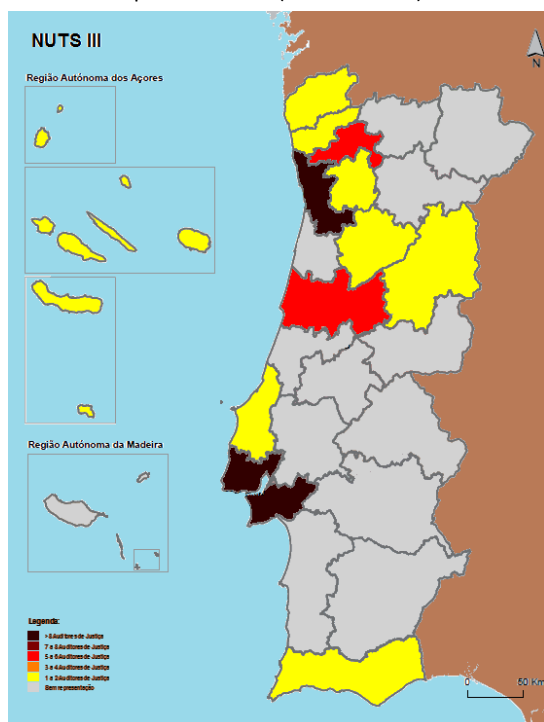
Auditores de Justiça do 34.º Curso, por via de acesso e segundo a residência (NUTS II 2013) (%)



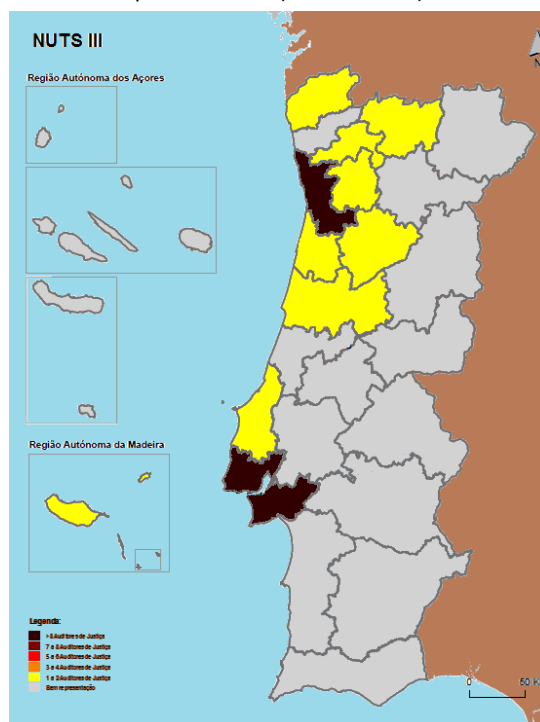
Auditores de Justiça do 34.º Curso, por residência (NUTS III – 2013)



Auditores de Justiça do 34.º Curso da via académica, por residência (NUTS III 2013)



Auditores de Justiça do 34.º Curso da via profissional, por residência (NUTS III 2013)

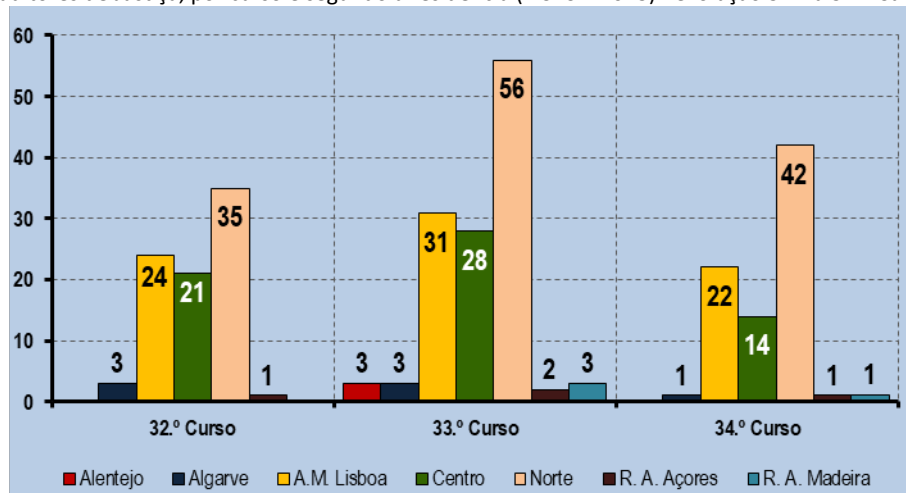


### 6.3. Auditores de Justiça, por residência – evolução (32.º a 34.º Cursos)<sup>5</sup>

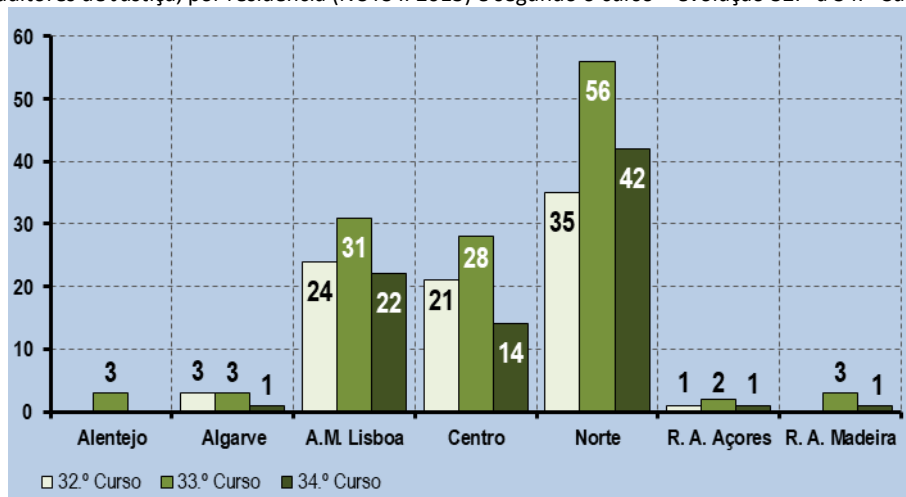
Residência NUTS II 2013	Curso			Total
	32.º Curso	33.º Curso	34.º Curso	
Alentejo	--	3	--	3
Algarve	3	3	1	7
Área Metropolitana de Lisboa	24	31	22	77
Centro	21	28	14	63
Norte	35	56	42	133
R. A. Açores	1	2	1	4
R. A. Madeira	--	3	1	4
Total	84	126	81	291

<sup>5</sup> Revisto e apurado de acordo com a Nomenclatura das Unidades Territoriais para fins Estatísticos – NUTS, instituída pelo Regulamento (UE) nº 868/2014 da Comissão, de 8 de agosto de 2014, que compreende alterações nas NUTS de nível III que passam a ter limites territoriais no Continente, coincidentes com os limites das Entidades Intermunicipais (EIM) definidos na Lei nº 75/2013, de 12 de setembro.

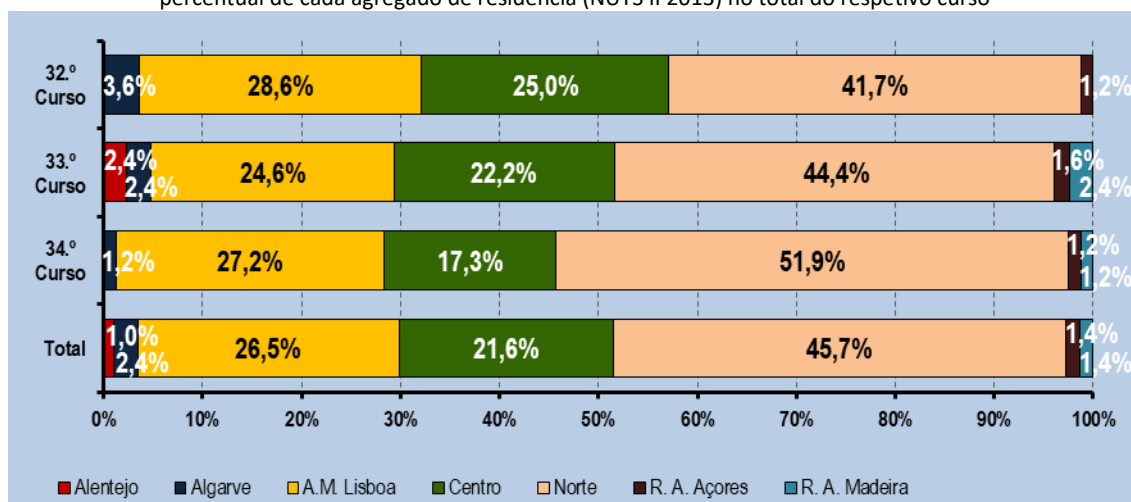
Auditores de Justiça, por curso e segundo a residência (NUTS II 2013) - evolução 32.º a 34.º Cursos



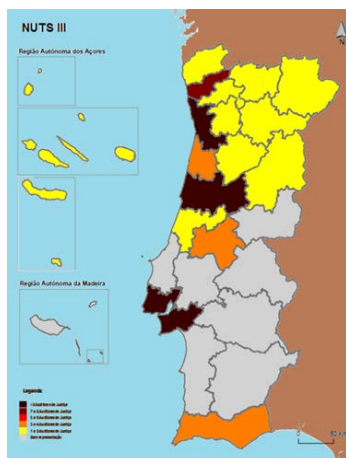
Auditores de Justiça, por residência (NUTS II 2013) e segundo o curso – evolução 32.º a 34.º Cursos



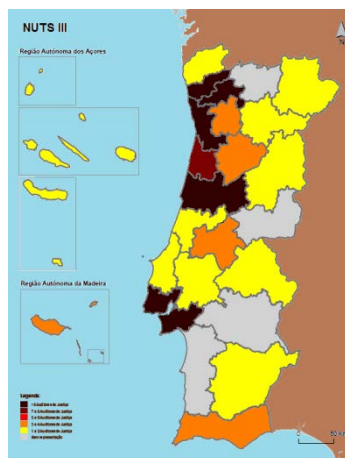
Auditores de Justiça, por curso e segundo a residência (NUTS II 2013) – evolução (32.º a 34.º Cursos) do peso percentual de cada agregado de residência (NUTS II 2013) no total do respetivo curso



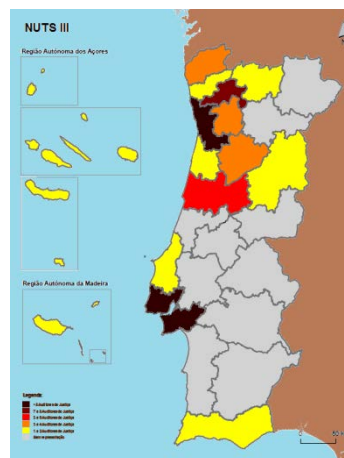
Auditores de Justiça do 32.º Curso, por residência



Auditores de Justiça do 33.º Curso, por residência



Auditores de Justiça do 34.º Curso, por residência



Legenda:

>8 Auditores de Justiça

7 a 8 Auditores de Justiça

5 a 6 Auditores de Justiça

3 a 4 Auditores de Justiça

1 a 2 Auditores de Justiça

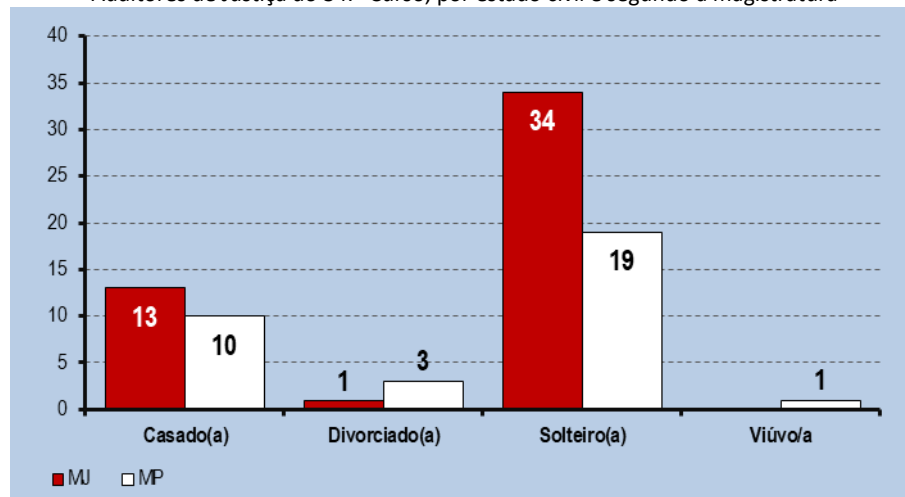
Sem representação

## 7. Auditores de Justiça – estado civil

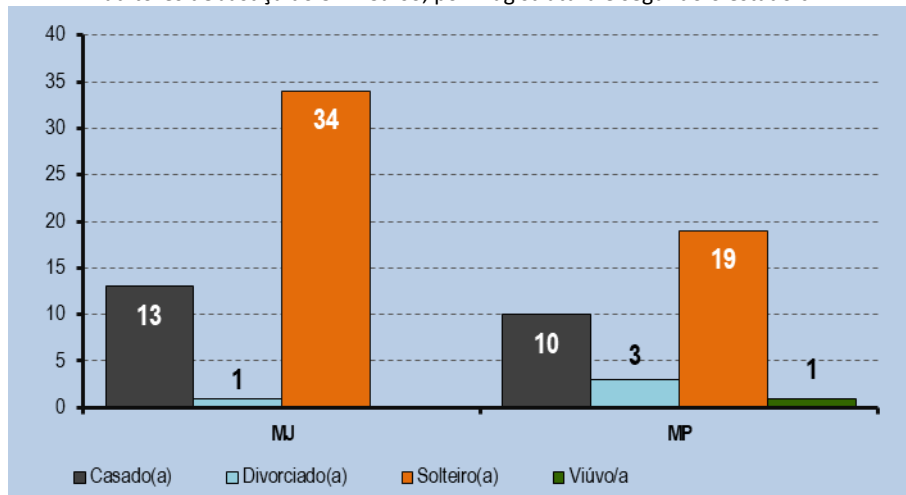
### 7.1. Auditores de Justiça, por magistratura e segundo o estado civil

Estado civil	Magistratura		Total
	Judicial (MJ)	Ministério Público (MP)	
Casado(a)	13	10	23
Divorciado(a)	1	3	4
Solteiro(a)	34	19	53
Viúvo(a)	--	1	1
Total	48	33	81

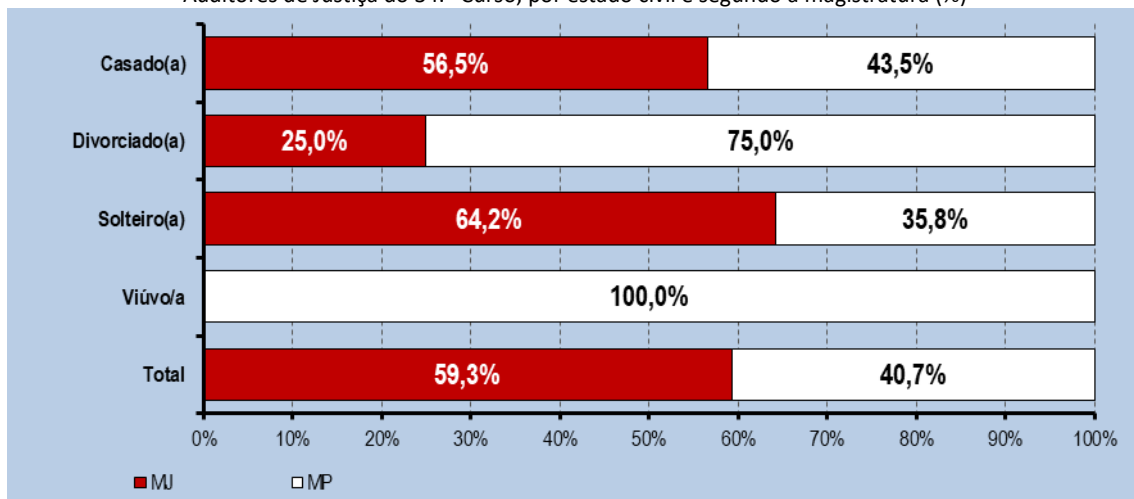
Auditores de Justiça do 34.º Curso, por estado civil e segundo a magistratura



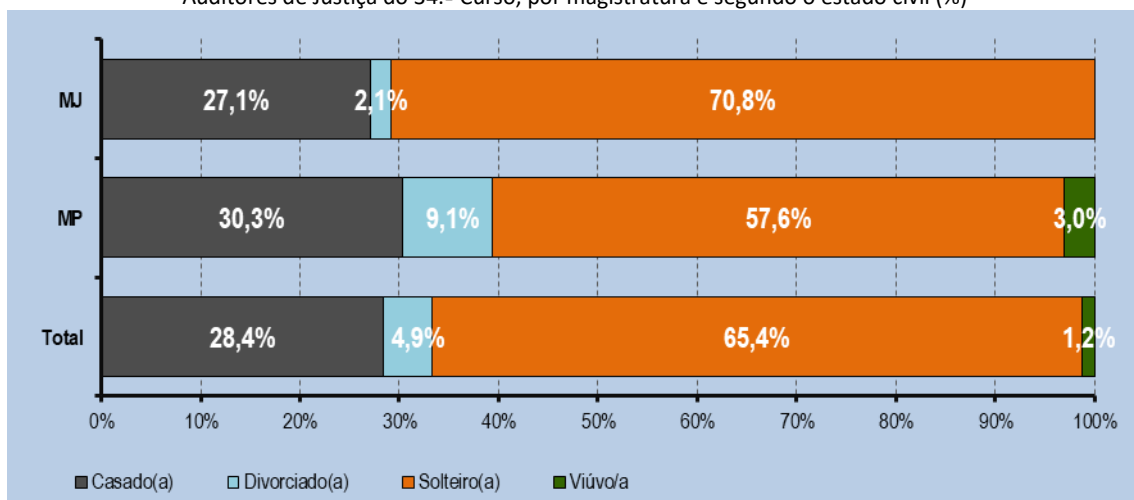
Auditores de Justiça do 34.º Curso, por magistratura e segundo o estado civil



Auditores de Justiça do 34.º Curso, por estado civil e segundo a magistratura (%)



Auditores de Justiça do 34.º Curso, por magistratura e segundo o estado civil (%)

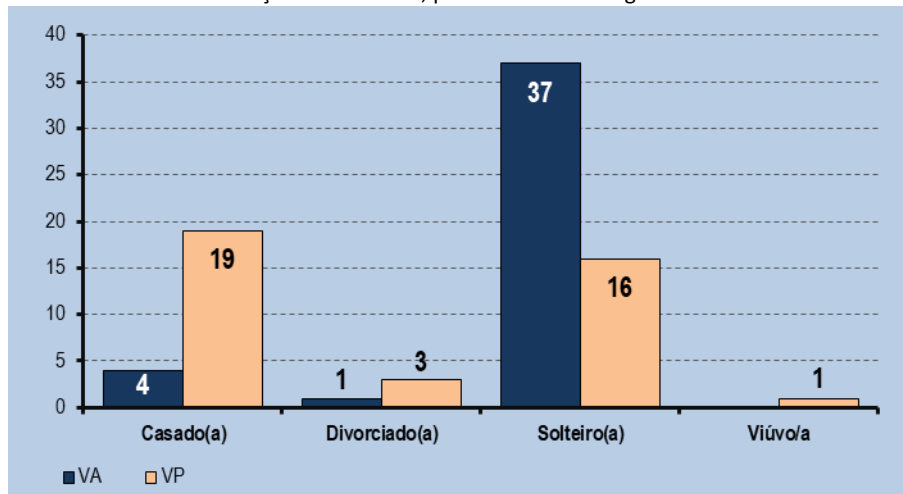




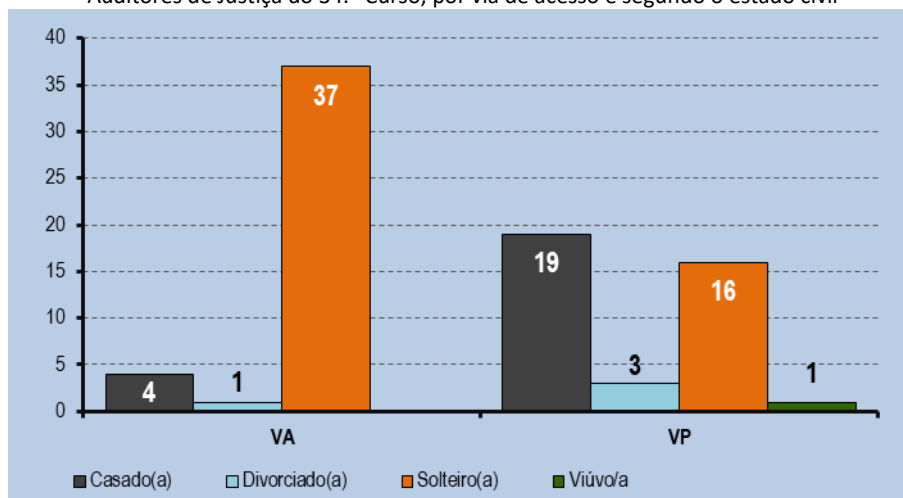
## 7.2. Auditores de Justiça, por via de acesso e segundo o estado civil

Estado civil	Via de acesso		Total
	Académica (VA)	Profissional (VP)	
Casado(a)	4	19	23
Divorciado(a)	1	3	4
Solteiro(a)	37	16	53
Viúvo(a)	--	1	1
Total	42	39	81

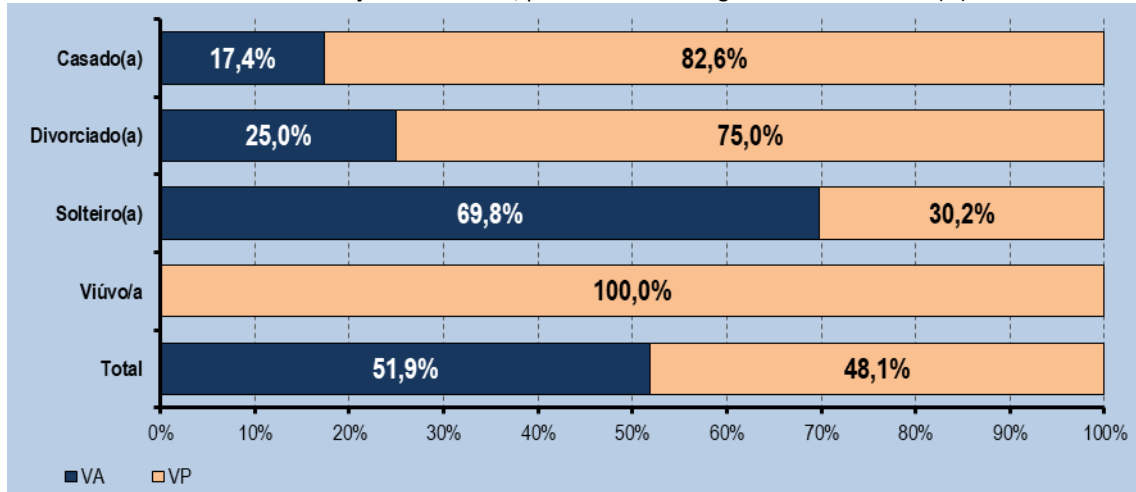
Auditores de Justiça do 34.º Curso, por estado civil e segundo a via de acesso



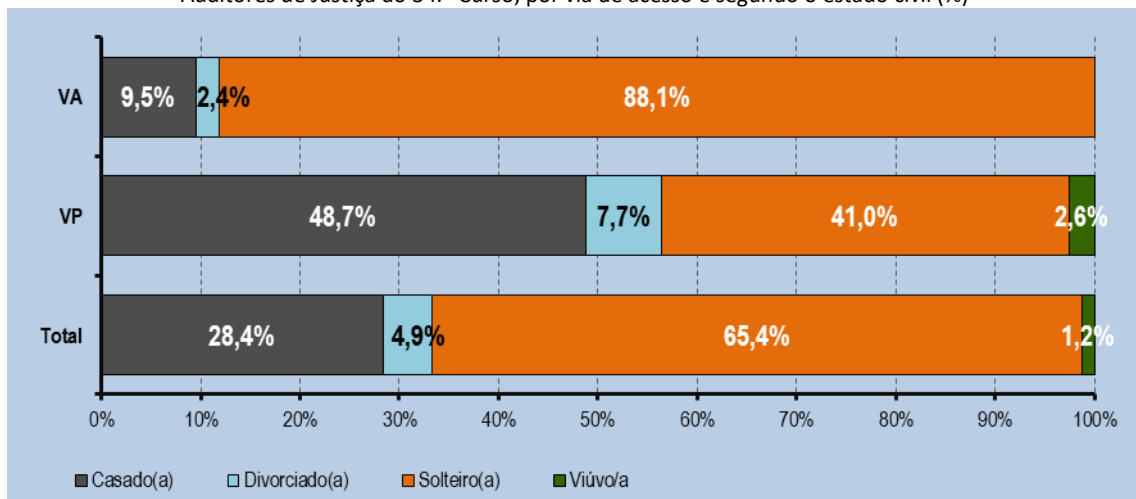
Auditores de Justiça do 34.º Curso, por via de acesso e segundo o estado civil



Auditores de Justiça do 34.º Curso, por estado civil e segundo a via de acesso (%)



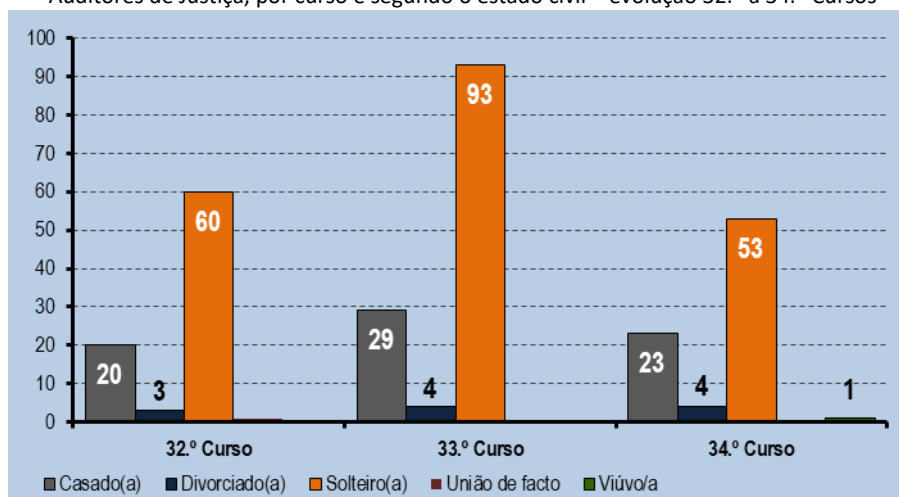
Auditores de Justiça do 34.º Curso, por via de acesso e segundo o estado civil (%)



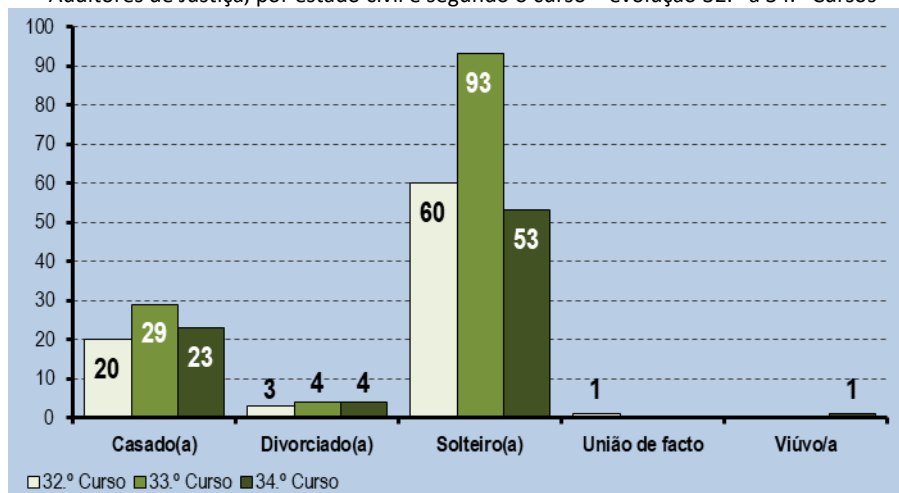
### 7.3. Auditores de Justiça, por estado civil – evolução (32.º a 34.º Cursos)

Estado civil	Curso			Total
	32.º Curso	33.º Curso	34.º Curso	
Casado(a)	20	29	23	72
Divorciado(a)	3	4	4	11
Solteiro(a)	60	93	53	206
União de facto	1	--	--	1
Viúvo(a)	--	--	1	1
<b>Total</b>	<b>84</b>	<b>126</b>	<b>81</b>	<b>291</b>

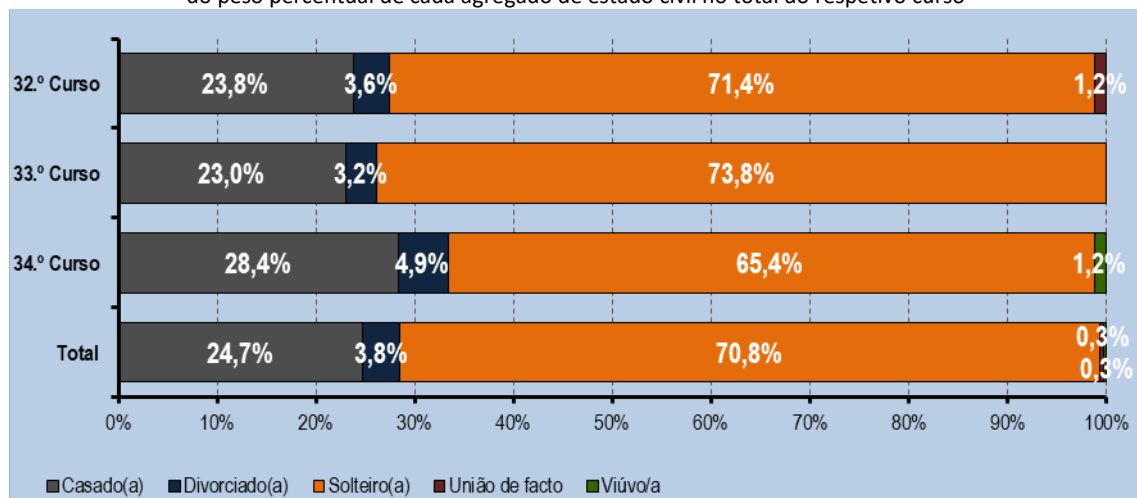
Auditores de Justiça, por curso e segundo o estado civil – evolução 32.º a 34.º Cursos



Auditores de Justiça, por estado civil e segundo o curso – evolução 32.º a 34.º Cursos



Auditores de Justiça, por curso e segundo o estado civil – evolução (32.º a 34.º Cursos)  
do peso percentual de cada agregado de estado civil no total do respetivo curso

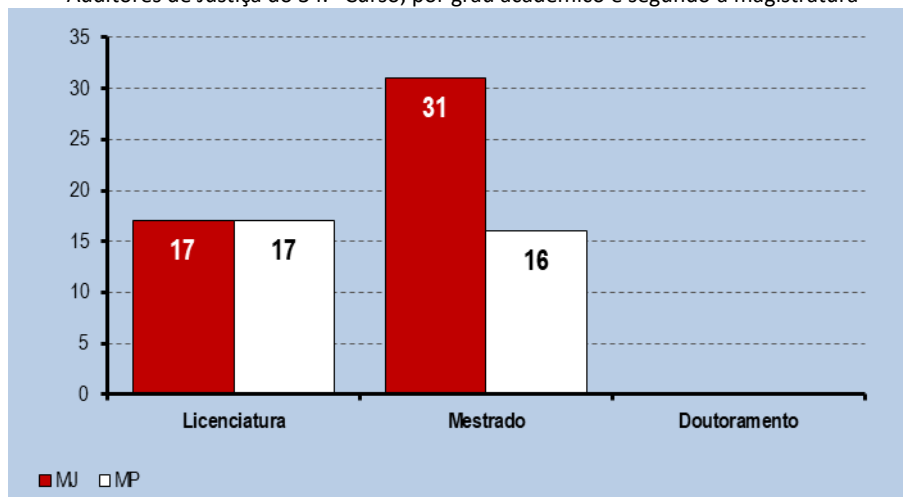


## 8. Auditores de Justiça – grau académico

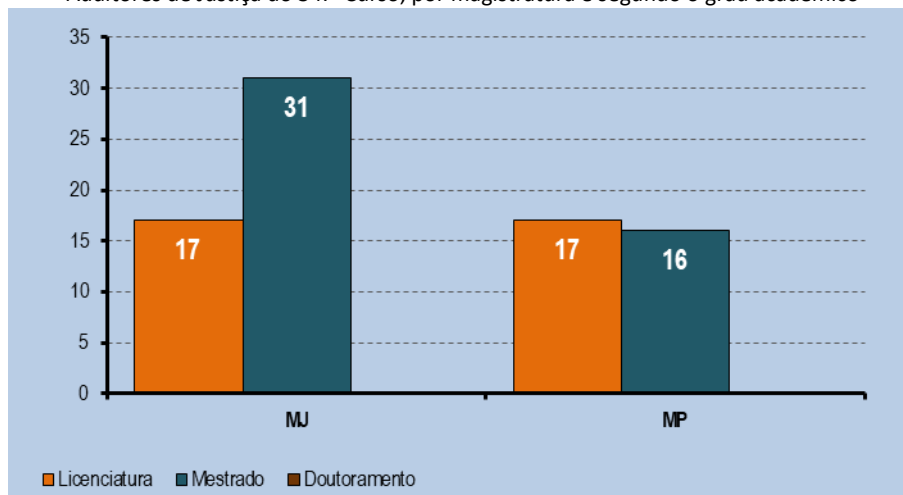
### 8.1. Auditores de Justiça, por magistratura e segundo o grau académico

Grau académico		Magistratura		Total
		Judicial (MJ)	Ministério Público (MP)	
Mestrado	Licenciatura	17	17	34
	Jurídico	31	16	47
	Outras áreas	--	--	--
	Doutoramento	--	--	--
Total		48	33	81

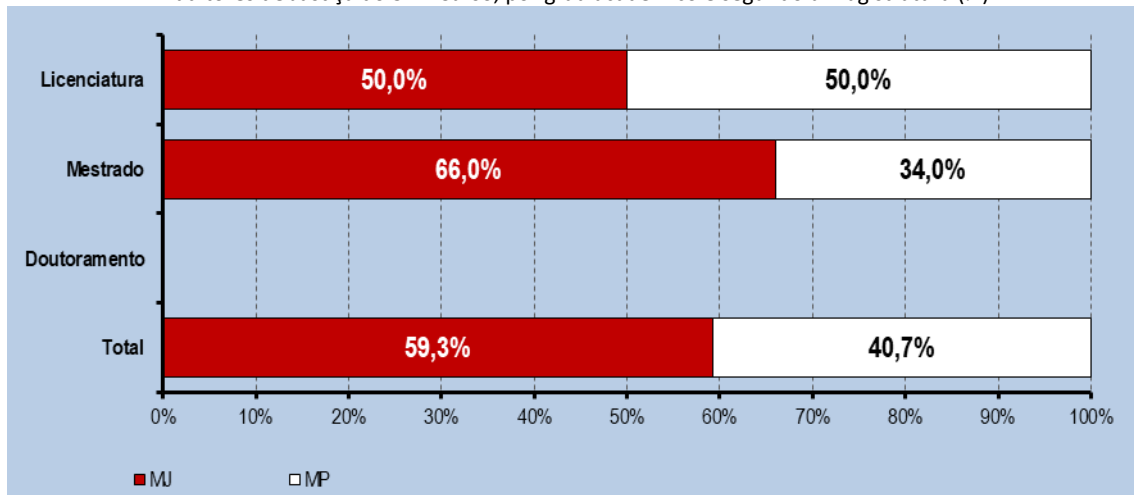
Auditores de Justiça do 34.º Curso, por grau académico e segundo a magistratura



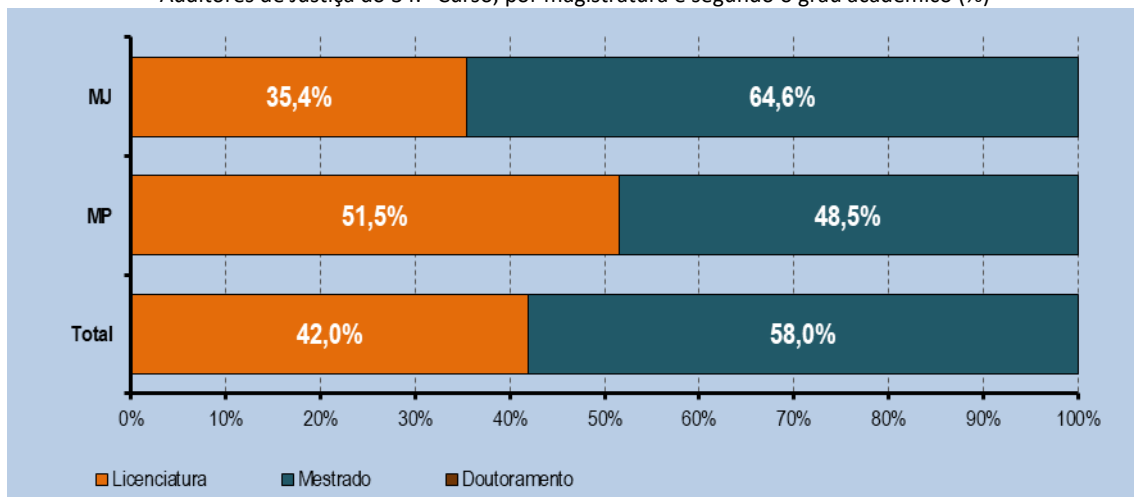
Auditores de Justiça do 34.º Curso, por magistratura e segundo o grau académico



Auditores de Justiça do 34.º Curso, por grau académico e segundo a magistratura (%)



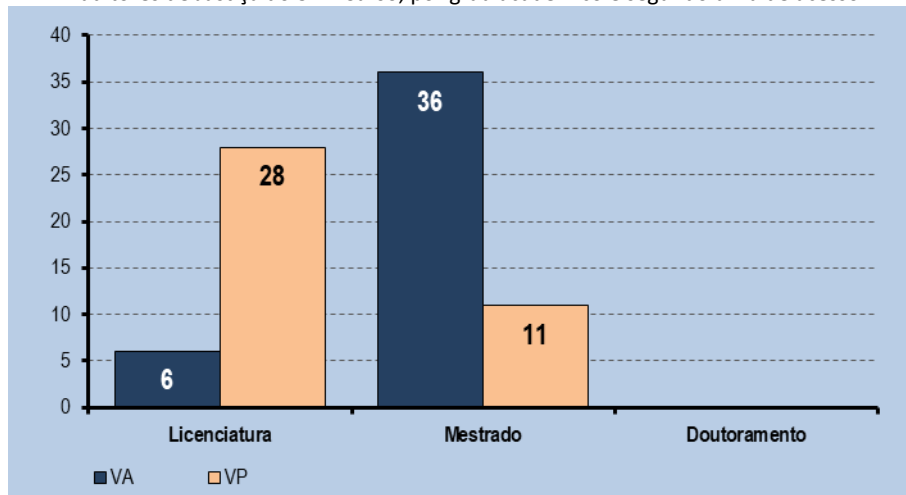
Auditores de Justiça do 34.º Curso, por magistratura e segundo o grau académico (%)



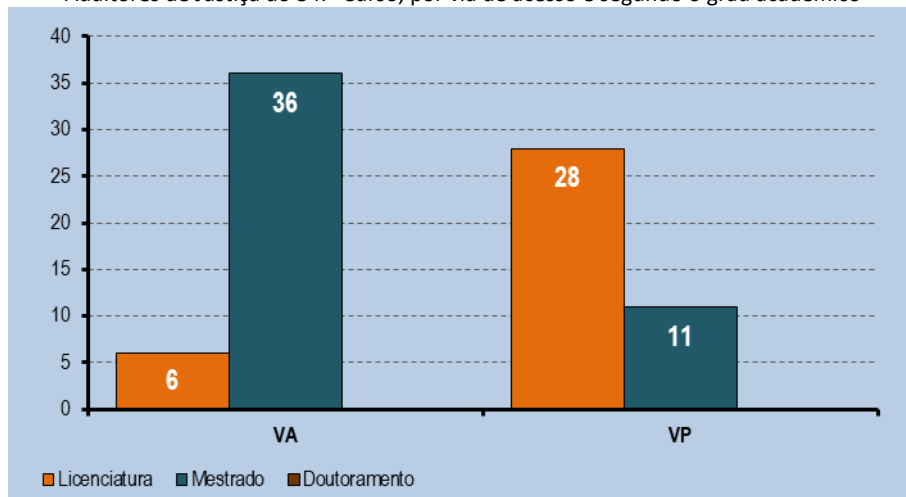
## 8.2. Auditores de Justiça, por via de acesso e segundo o grau académico

Grau académico		Via de acesso		Total
		Académica (VA)	Profissional (VP)	
Mestrado	Licenciatura	6	28	34
	Jurídico	36	11	47
	Outras áreas	--	--	--
Doutoramento		--	--	--
Total		42	39	81

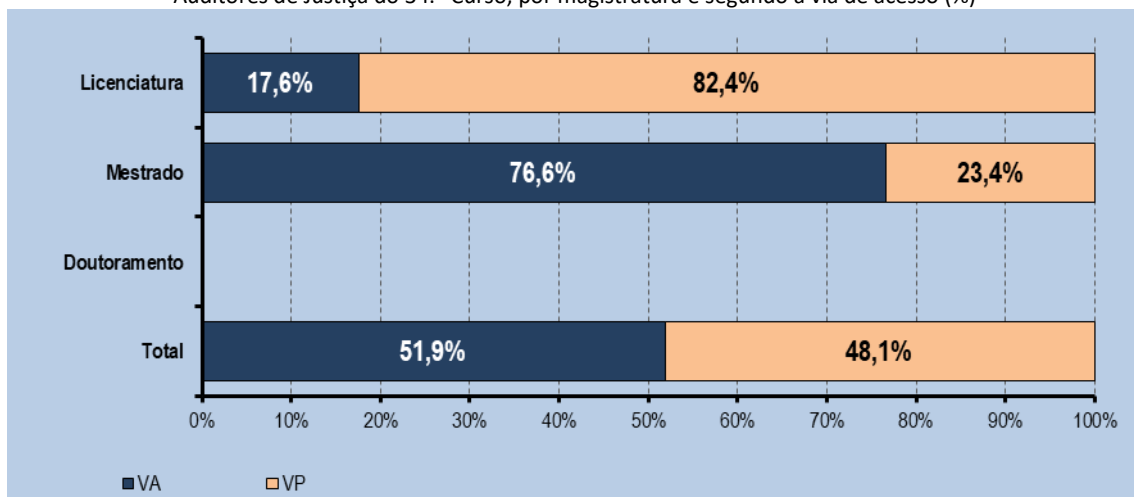
Auditores de Justiça do 34.º Curso, por grau académico e segundo a via de acesso



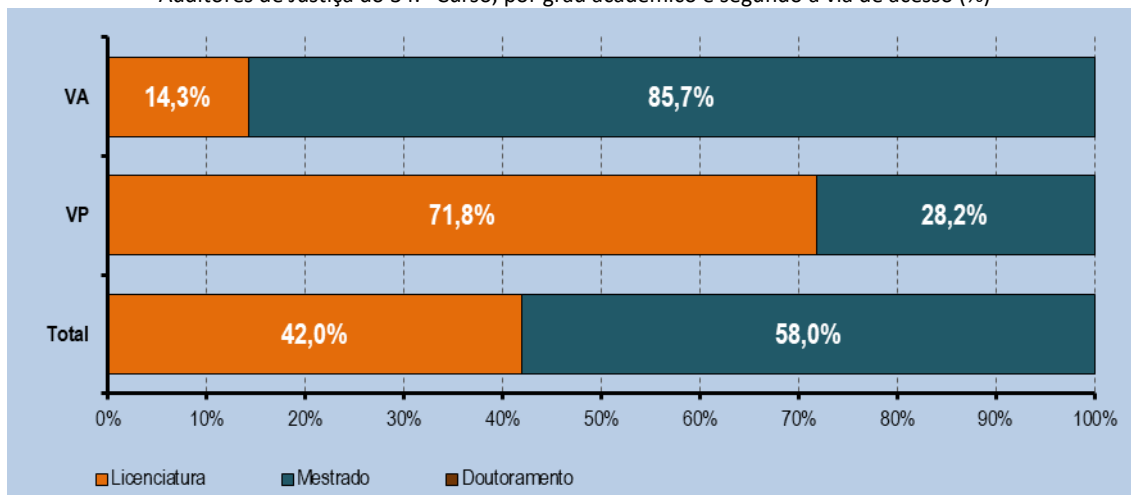
Auditores de Justiça do 34.º Curso, por via de acesso e segundo o grau académico



Auditores de Justiça do 34.º Curso, por magistratura e segundo a via de acesso (%)



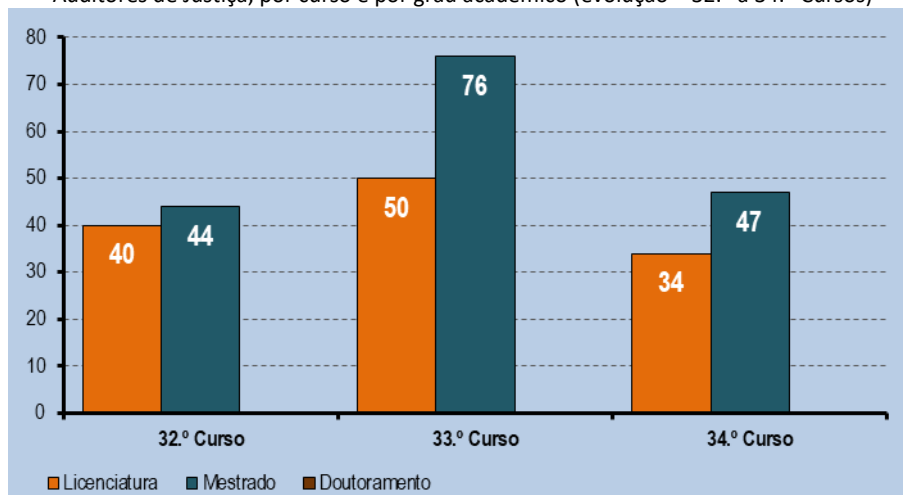
Auditores de Justiça do 34.º Curso, por grau académico e segundo a via de acesso (%)



### 8.3. Auditores de Justiça, por grau académico – evolução (32.º a 34.º Cursos)

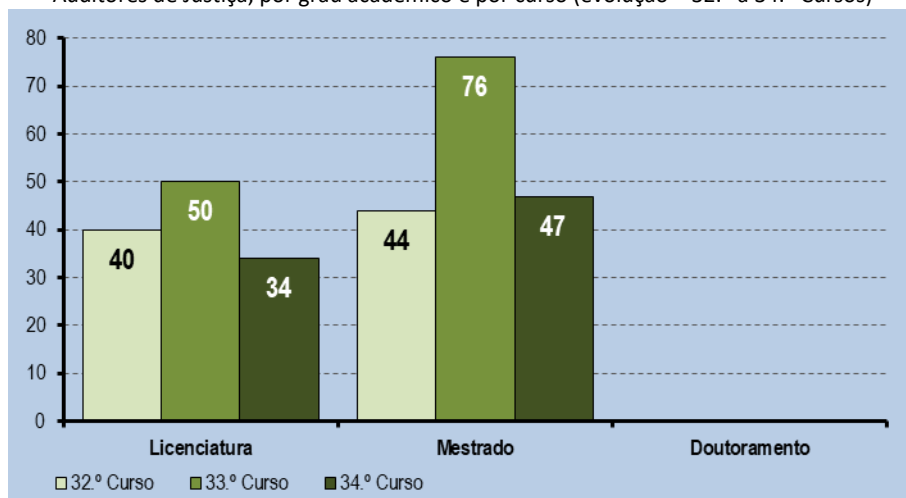
Grau académico		Curso			Total
		32.º Curso	33.º Curso	34.º Curso	
Licenciatura		40	50	34	124
Mestrado	Jurídico	44	76	47	167
	Outras áreas	--	--	--	--
	Doutoramento	--	--	--	--
Total		84	126	126	291

Auditores de Justiça, por curso e por grau académico (evolução – 32.º a 34.º Cursos)

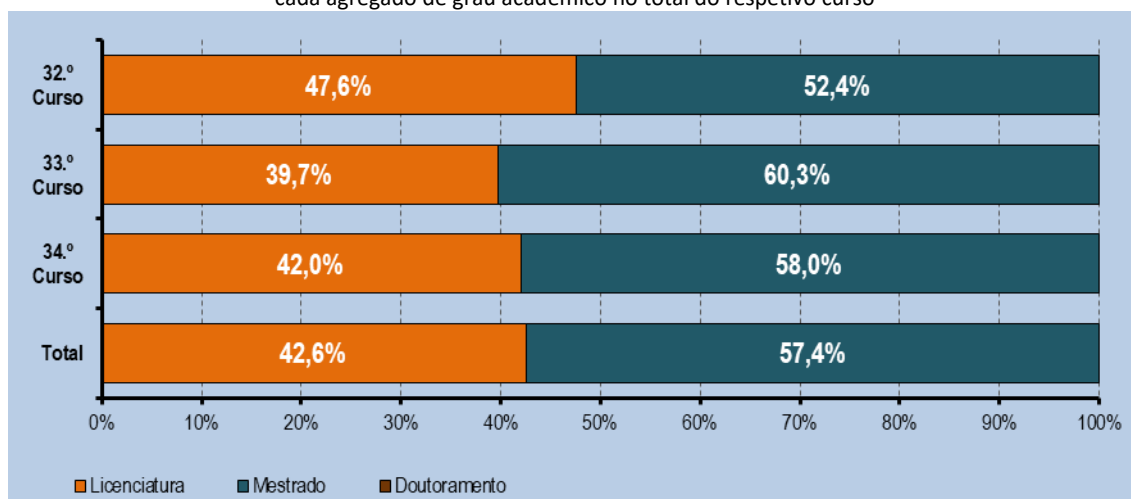




Auditores de Justiça, por grau académico e por curso (evolução – 32.º a 34.º Cursos)



Auditores de Justiça, por curso e segundo o grau académico – evolução (32.º a 34.º Cursos) do peso percentual de cada agregado de grau académico no total do respetivo curso

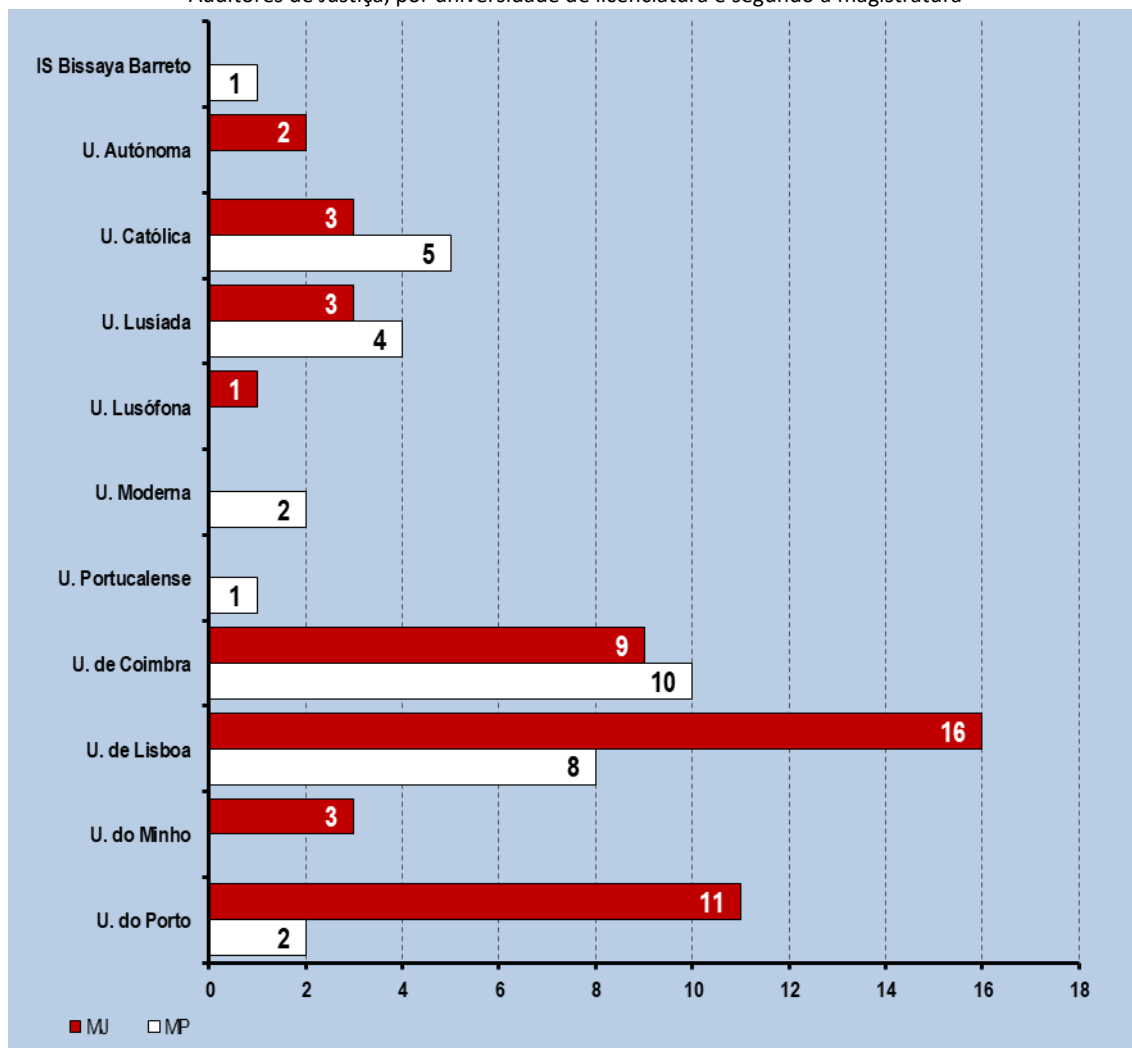


## 9. Auditores de Justiça – universidade de licenciatura

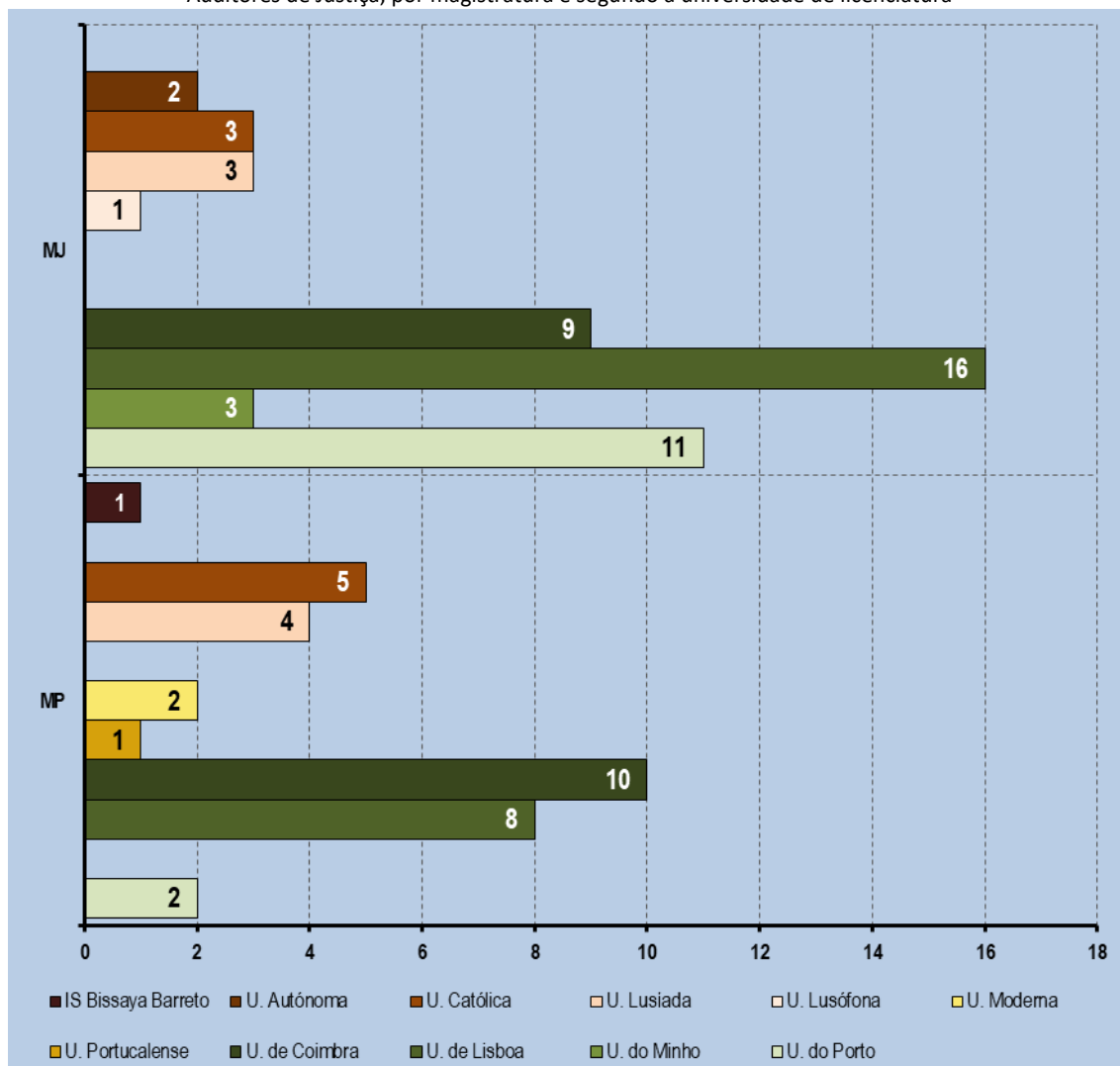
### 9.1. Auditores de Justiça, por magistratura e segundo a universidade de licenciatura

Natureza da universidade de licenciatura	Universidade de licenciatura	Magistratura		Total
		Judicial (MJ)	Ministério Público (MP)	
Universidades particulares	I. S. Bissaya Barreto	--	1	1
	U. Autónoma	2	--	2
	U. Católica	3	5	8
	U. Lusíada	3	4	7
	U. Lusófona	1	--	1
	U. Moderna	--	2	2
	U. Portucalense	--	1	1
	Subtotal	9	13	22
Universidades públicas	U. Coimbra	9	10	19
	U. Lisboa	16	8	24
	U. Minho	3	--	3
	U. Porto	11	2	13
	Subtotal	39	20	59
Total		48	33	81

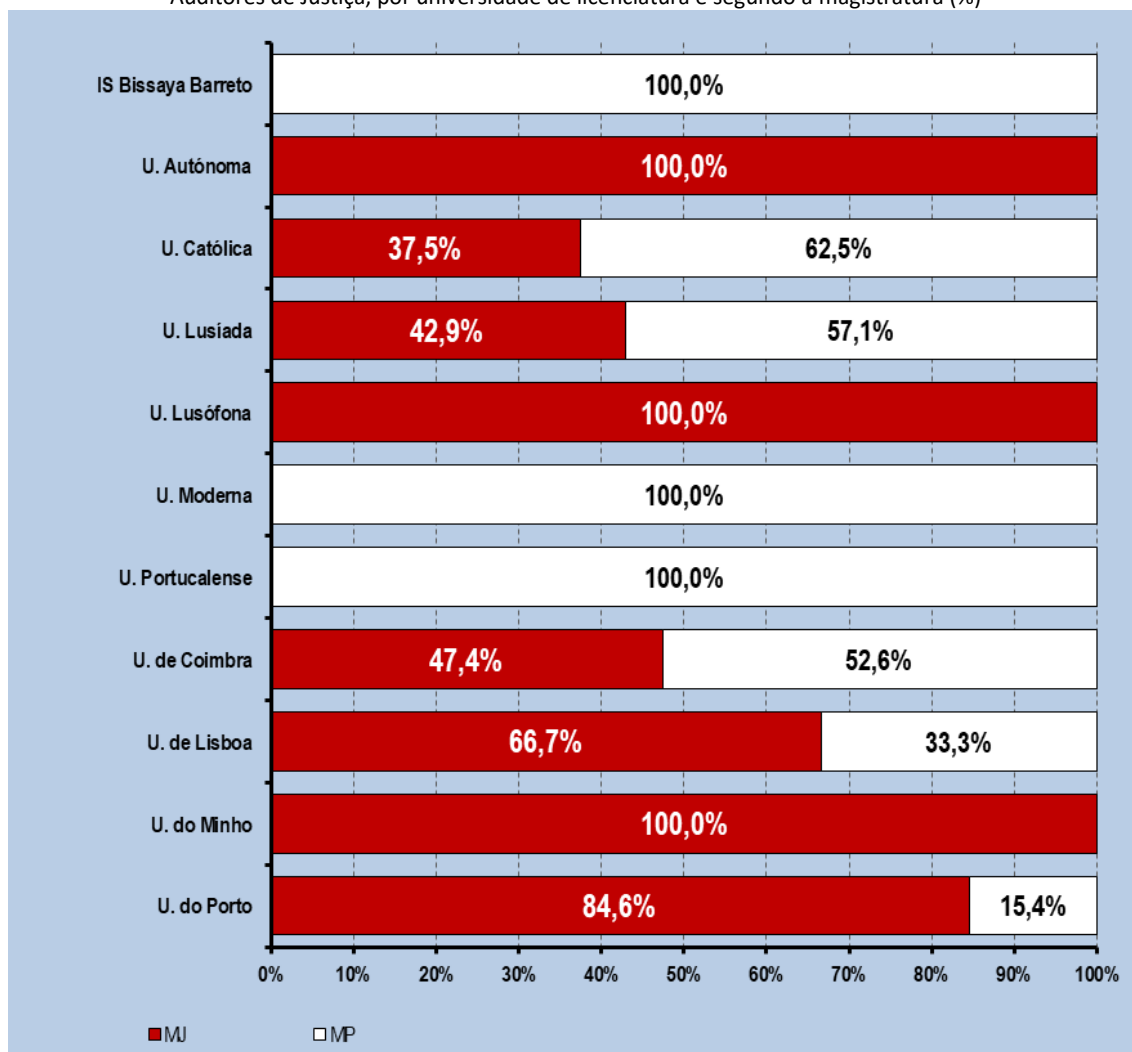
Auditores de Justiça, por universidade de licenciatura e segundo a magistratura



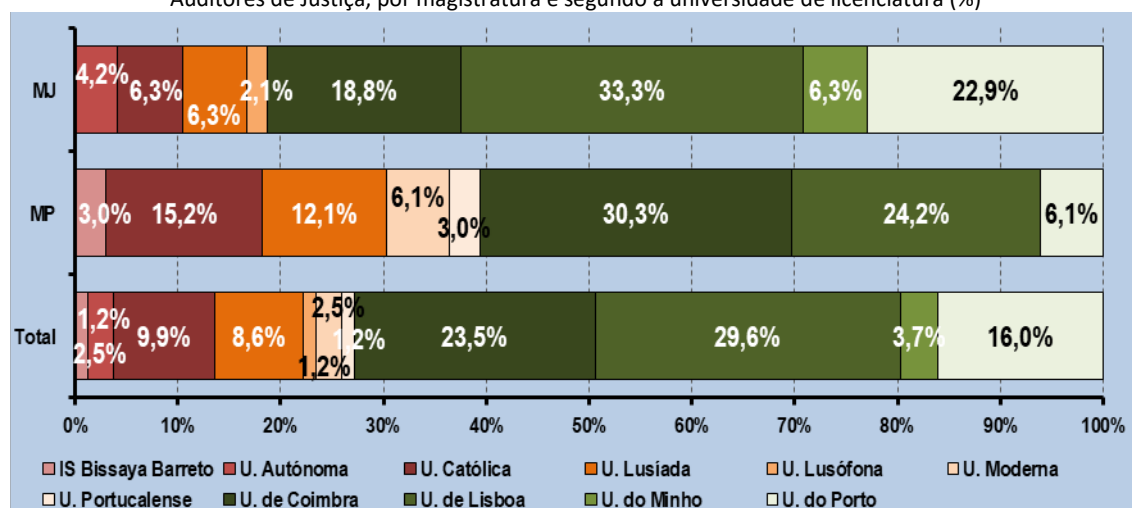
Auditores de Justiça, por magistratura e segundo a universidade de licenciatura



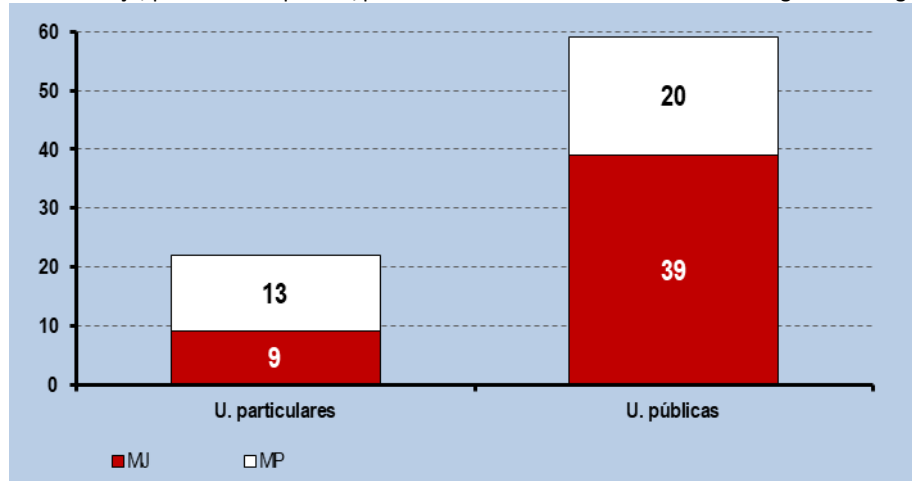
Auditores de Justiça, por universidade de licenciatura e segundo a magistratura (%)



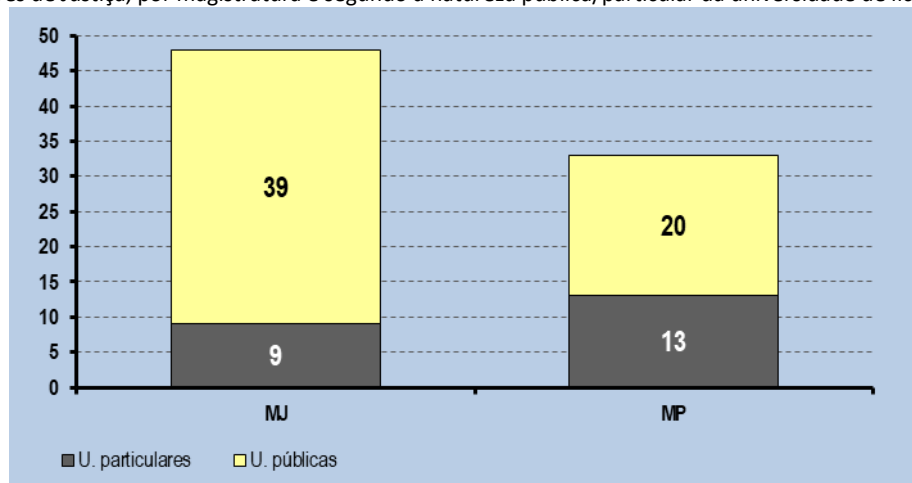
Auditores de Justiça, por magistratura e segundo a universidade de licenciatura (%)



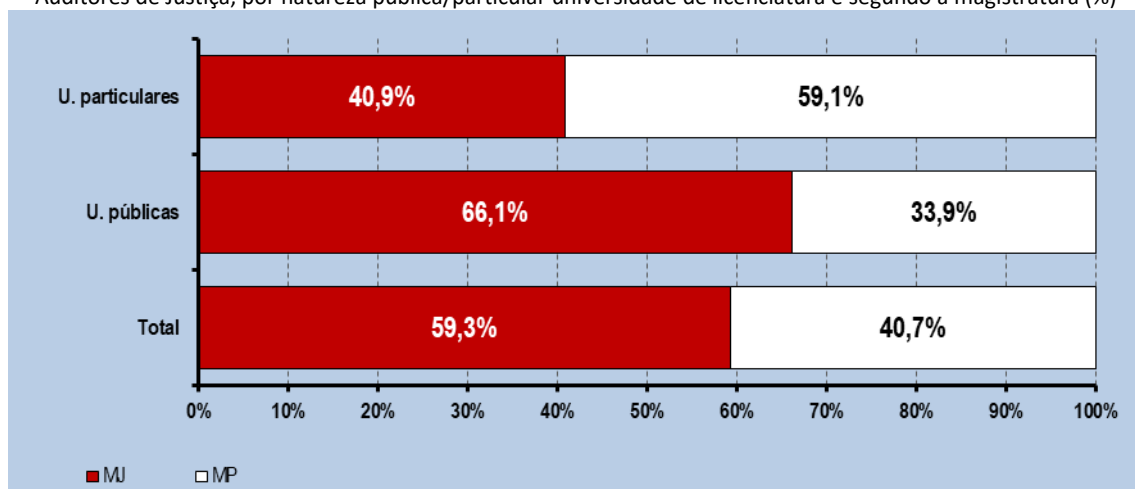
Auditores de Justiça, por natureza pública/particular universidade de licenciatura e segundo a magistratura



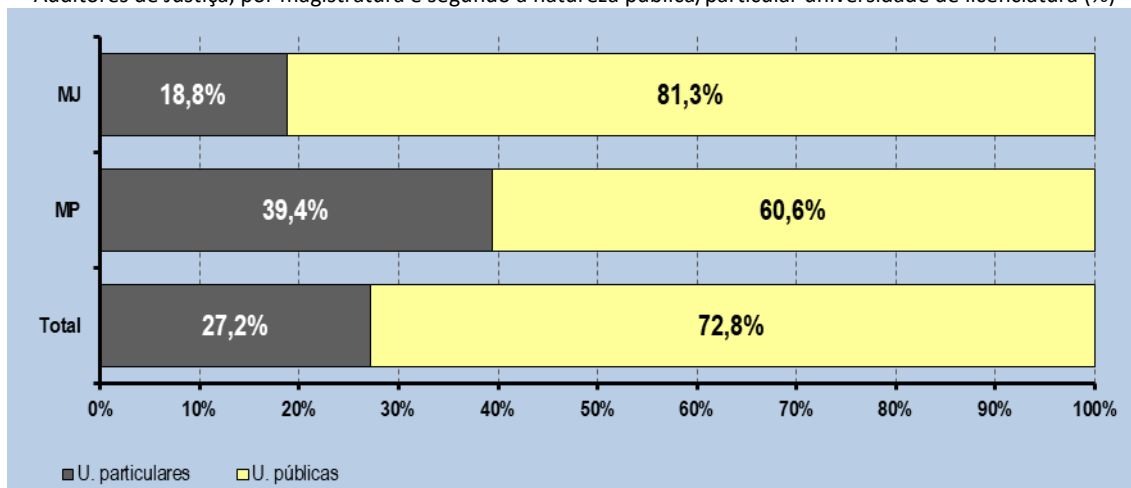
Auditores de Justiça, por magistratura e segundo a natureza pública/particular da universidade de licenciatura



Auditores de Justiça, por natureza pública/particular universidade de licenciatura e segundo a magistratura (%)



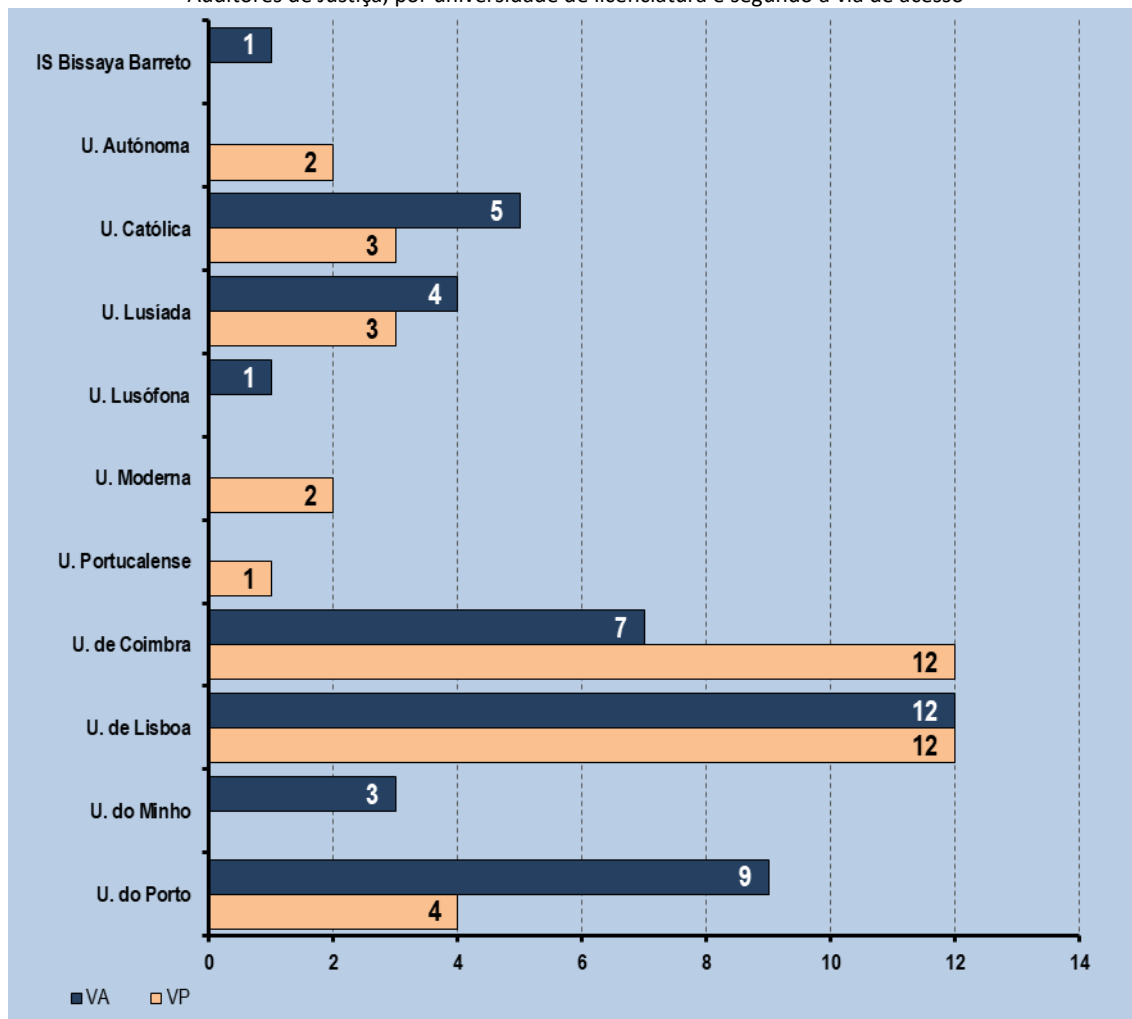
Auditores de Justiça, por magistratura e segundo a natureza pública/particular universidade de licenciatura (%)



## 9.2. Auditores de Justiça, por via de acesso e segundo a universidade de licenciatura

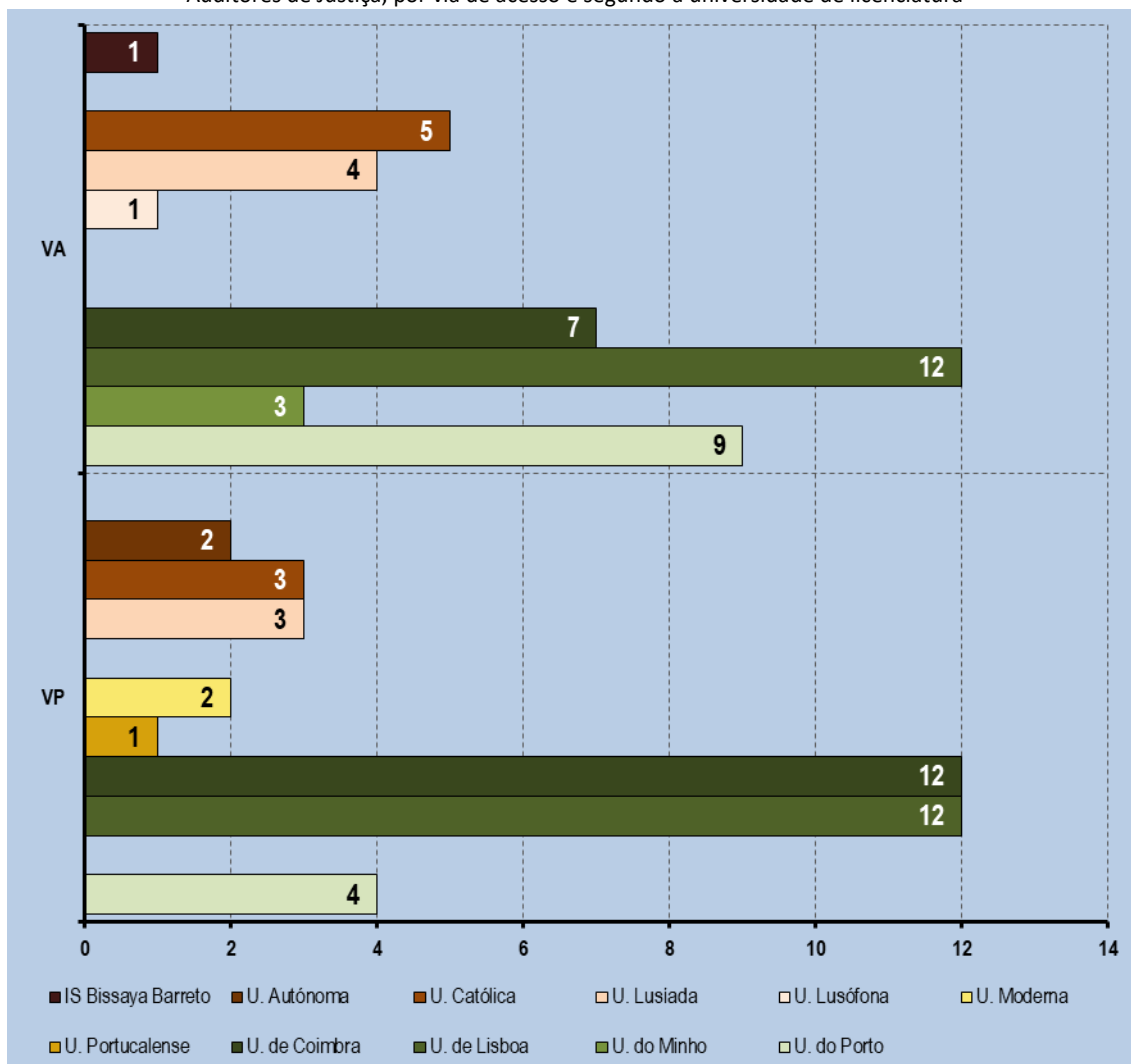
Natureza da universidade de licenciatura	Universidade de licenciatura	Via de acesso		Total
		Académica (VA)	Profissional (VP)	
Universidades particulares	I. S. Bissaya Barreto	1	--	1
	U. Autónoma	--	2	2
	U. Católica	5	3	8
	U. Lusíada	4	3	7
	U. Lusófona	1	--	1
	U. Moderna	--	2	2
	U. Portucalense	--	1	1
	Subtotal	11	11	22
Universidades públicas	U. Coimbra	7	12	19
	U. Lisboa	12	12	24
	U. Minho	3	--	3
	U. Porto	9	4	13
	Subtotal	31	28	59
Total		42	39	81

Auditores de Justiça, por universidade de licenciatura e segundo a via de acesso

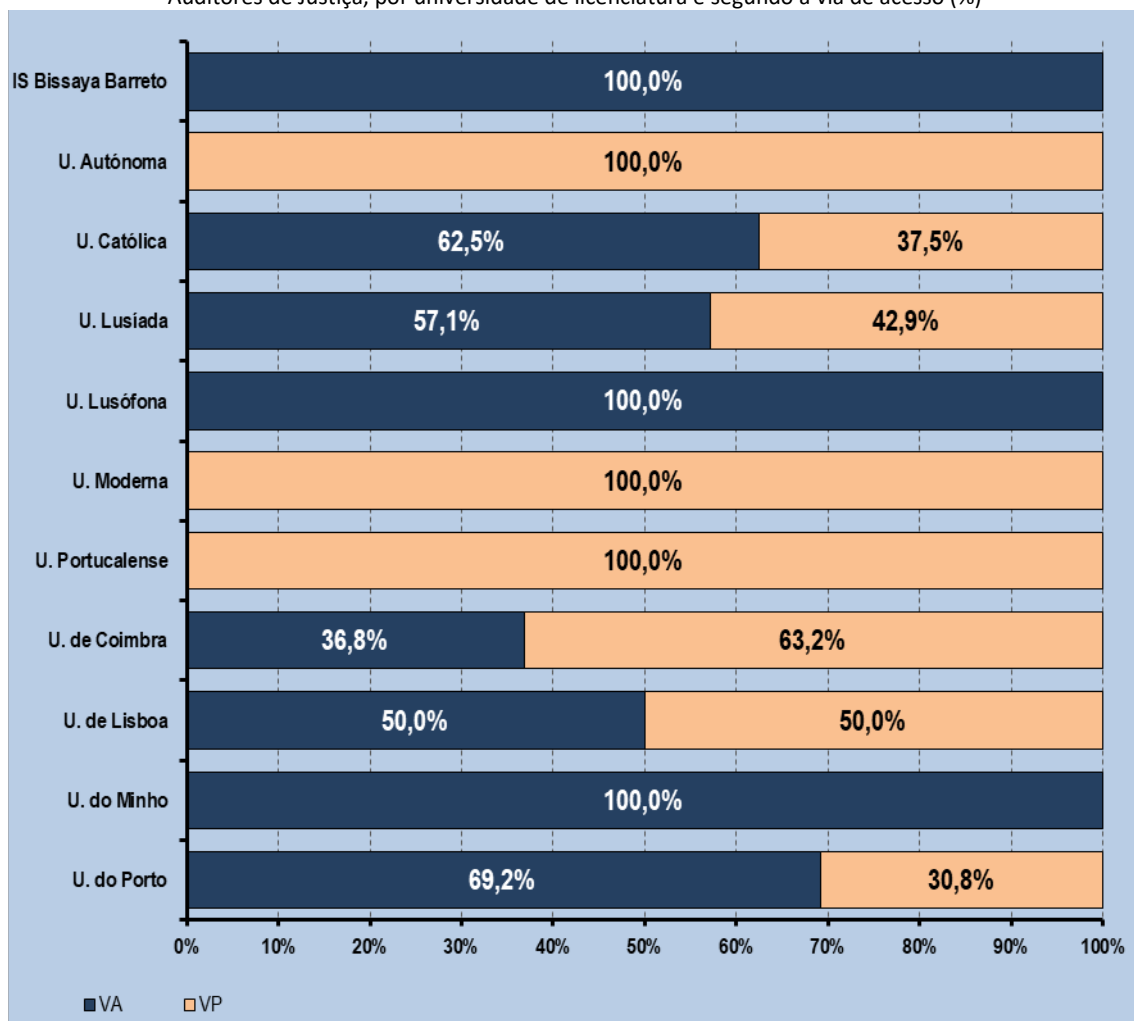




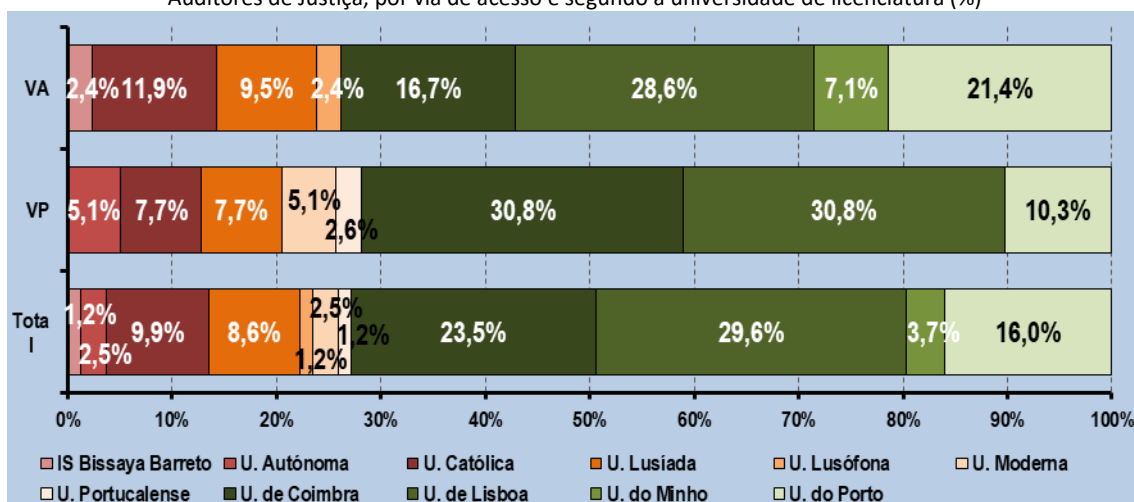
Auditores de Justiça, por via de acesso e segundo a universidade de licenciatura



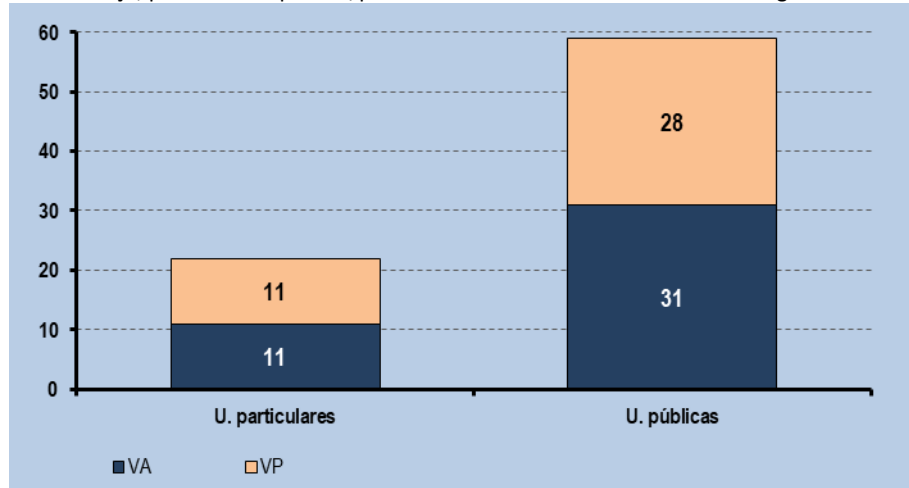
Auditores de Justiça, por universidade de licenciatura e segundo a via de acesso (%)



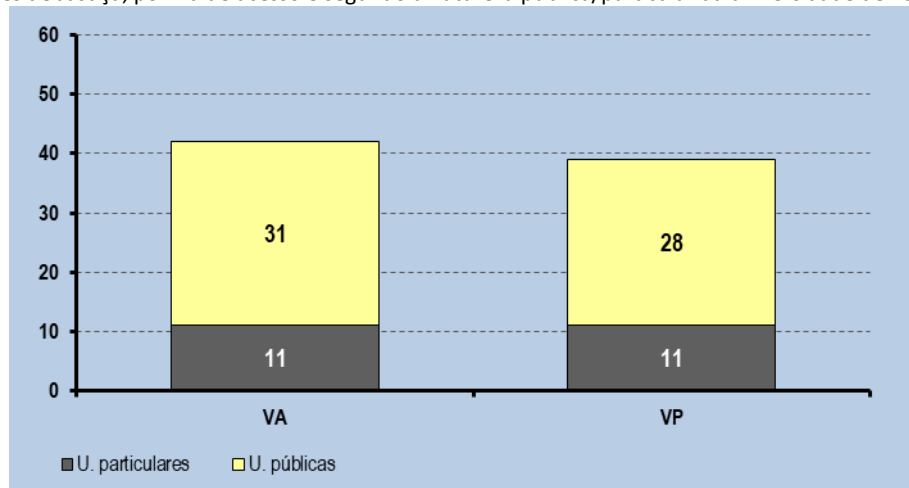
Auditores de Justiça, por via de acesso e segundo a universidade de licenciatura (%)



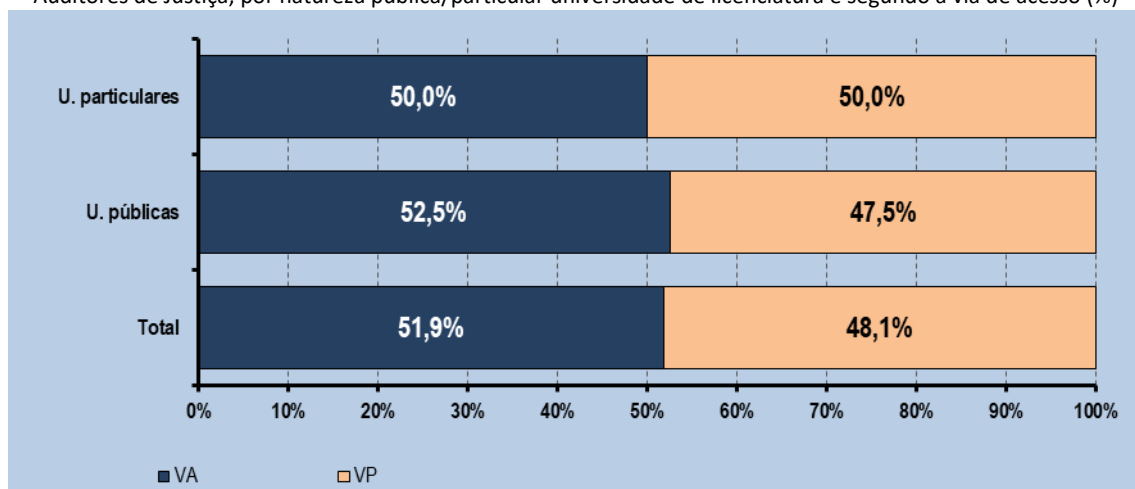
Auditores de Justiça, por natureza pública/particular universidade de licenciatura e segundo a via de acesso



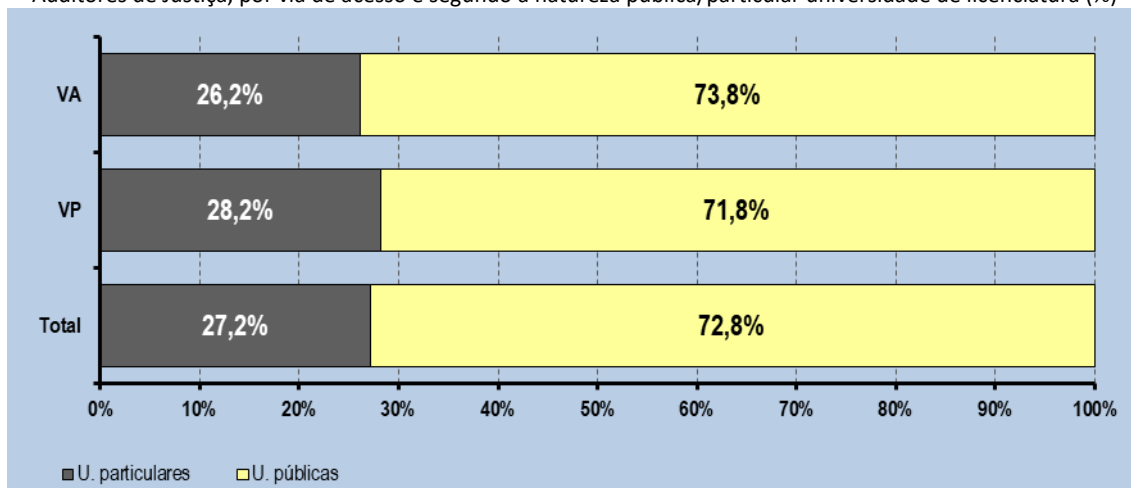
Auditores de Justiça, por via de acesso e segundo a natureza pública/particular da universidade de licenciatura



Auditores de Justiça, por natureza pública/particular universidade de licenciatura e segundo a via de acesso (%)



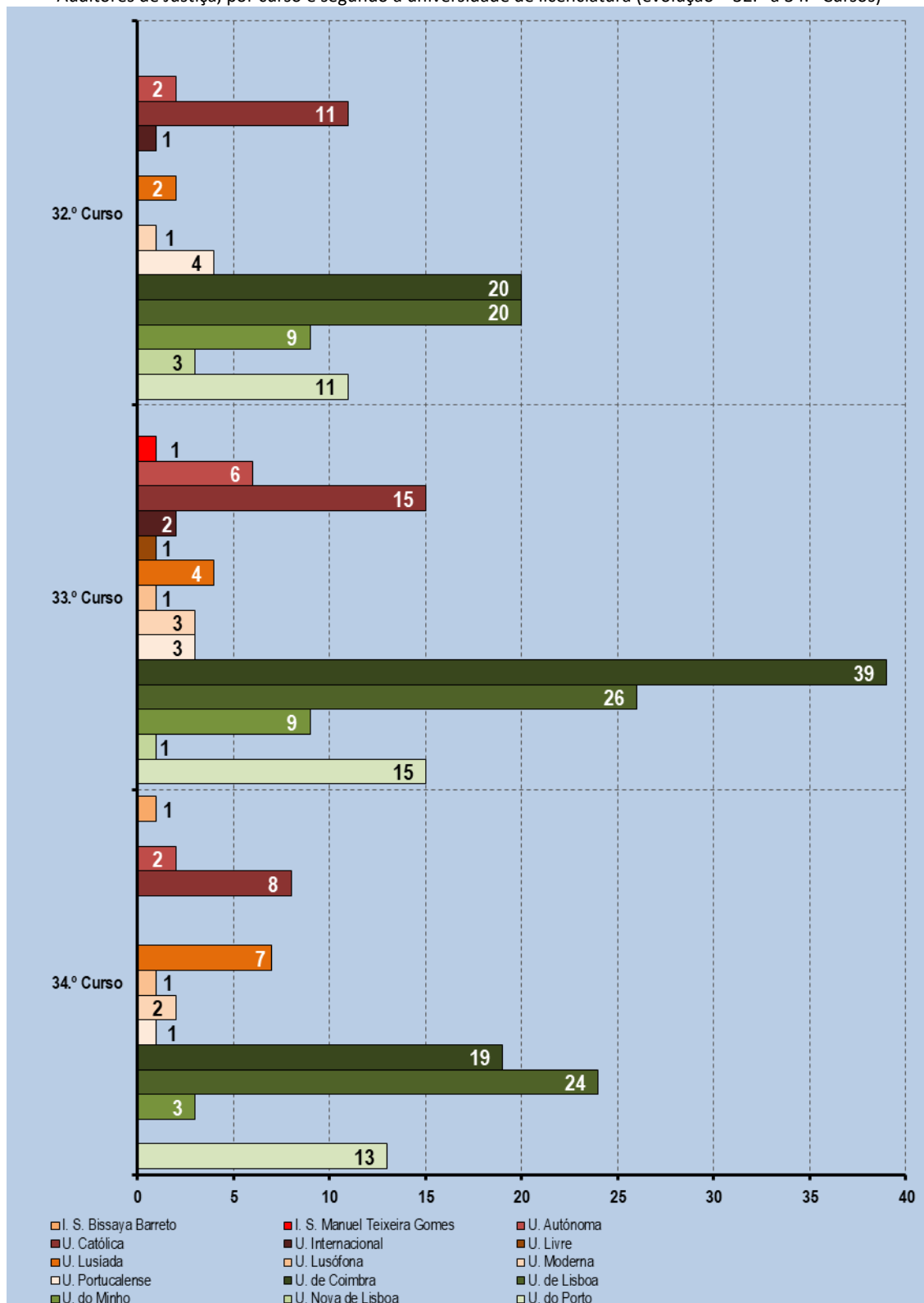
Auditores de Justiça, por via de acesso e segundo a natureza pública/particular universidade de licenciatura (%)



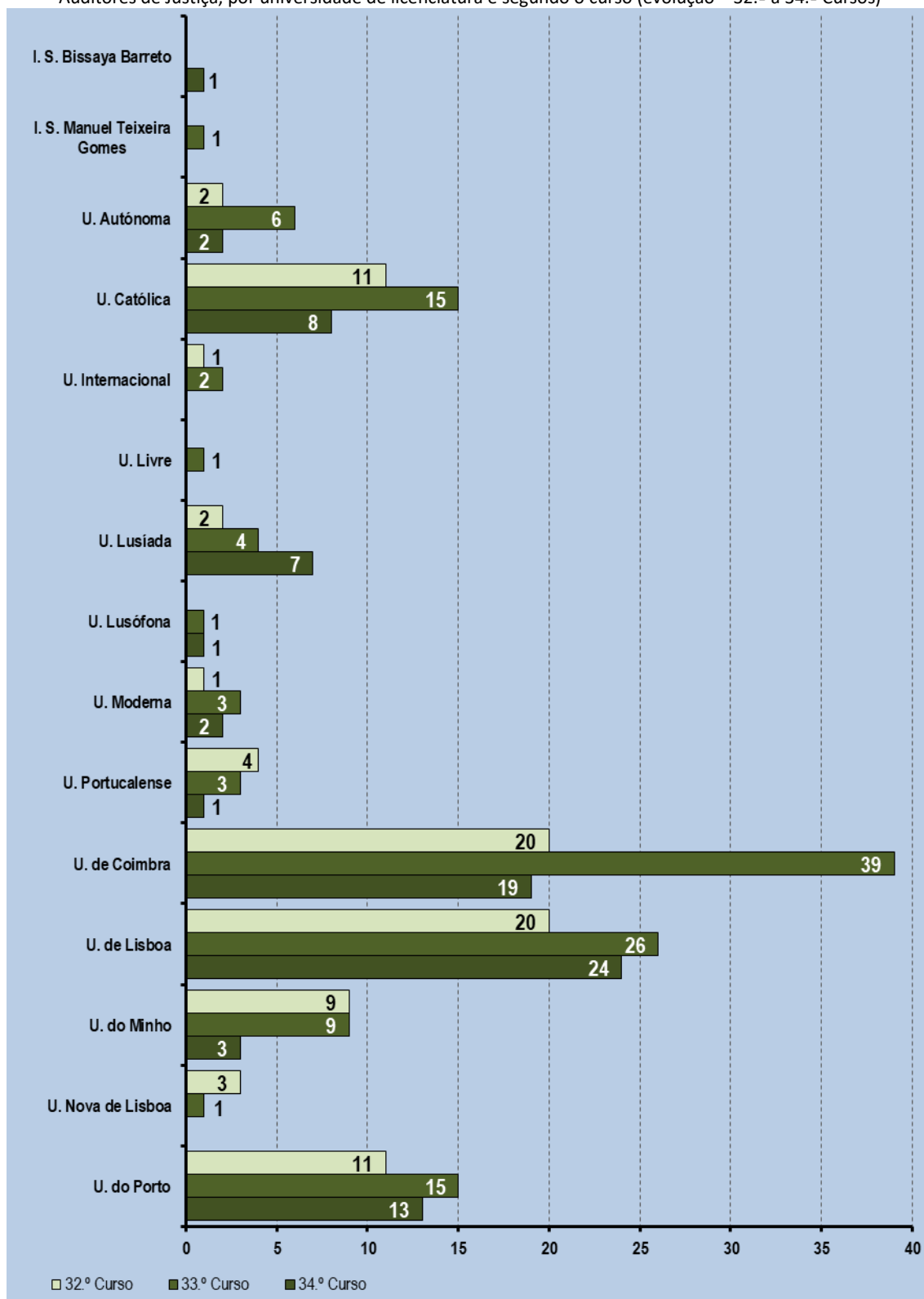
### 9.3. Auditores de Justiça, por universidade de licenciatura – evolução (32.º a 34.º Cursos)

Natureza da universidade de licenciatura	Universidade de licenciatura	Via de acesso			Total
		32.º Curso	33.º Curso	34.º Curso	
Universidades particulares	I. S. Bissaya Barreto	--	--	1	1
	I. S. Manuel Teixeira Gomes	--	1	--	1
	U. Autónoma	2	6	2	10
	U. Católica	11	15	8	34
	U. Internacional	1	2	--	3
	U. Livre	--	1	--	1
	U. Lusíada	2	4	7	13
	U. Lusófona	--	1	1	2
	U. Moderna	1	3	2	6
	U. Portucalense	4	3	1	8
	Subtotal	21	36	22	79
Universidades públicas	U. Coimbra	20	39	19	78
	U. Lisboa	20	26	24	70
	U. Minho	9	9	3	21
	U. Nova de Lisboa	3	1	--	4
	U. Porto	11	15	13	39
	Subtotal	63	90	59	212
	Total	84	123	81	291

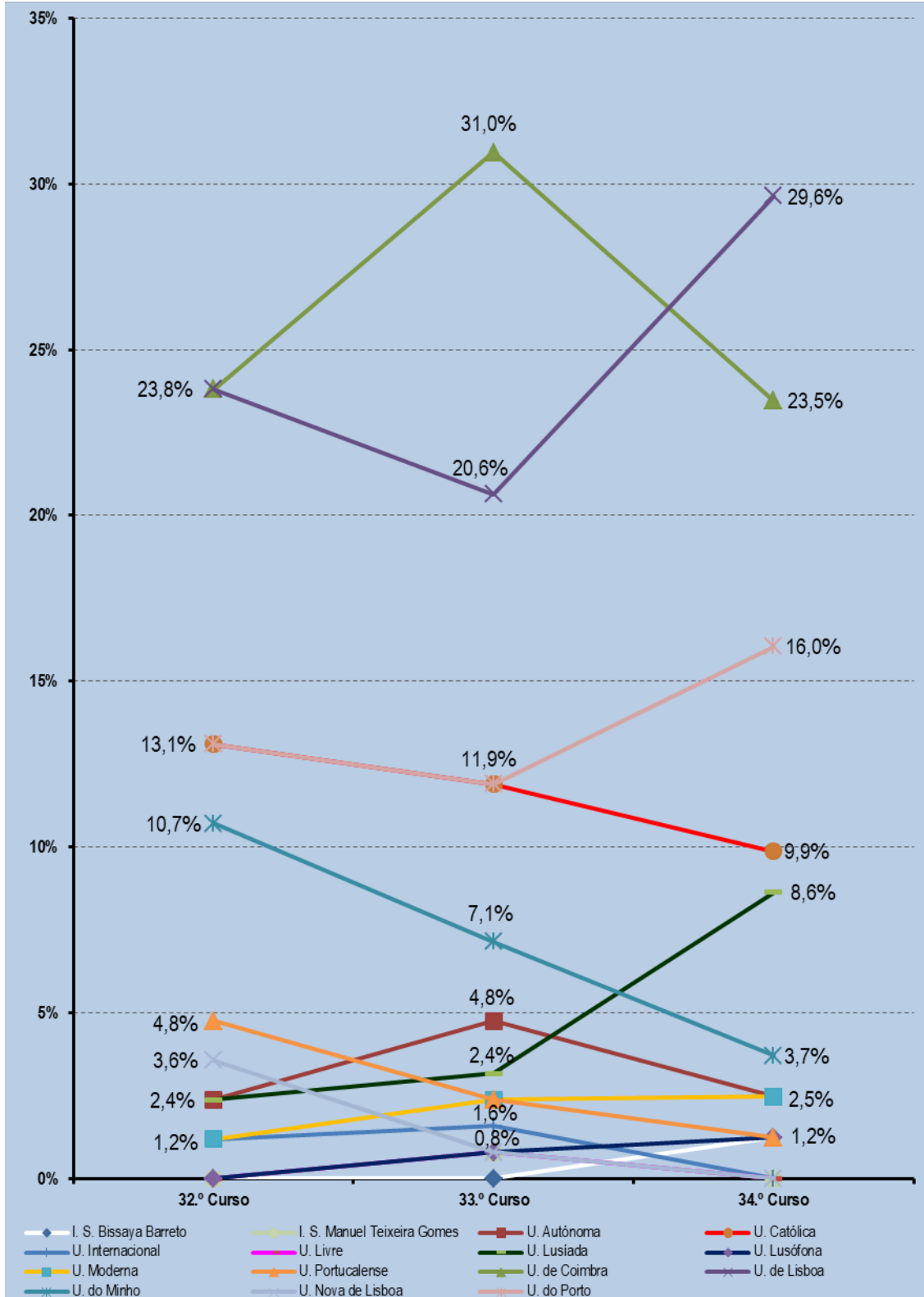
Auditores de Justiça, por curso e segundo a universidade de licenciatura (evolução – 32.º a 34.º Cursos)



Auditores de Justiça, por universidade de licenciatura e segundo o curso (evolução – 32.º a 34.º Cursos)



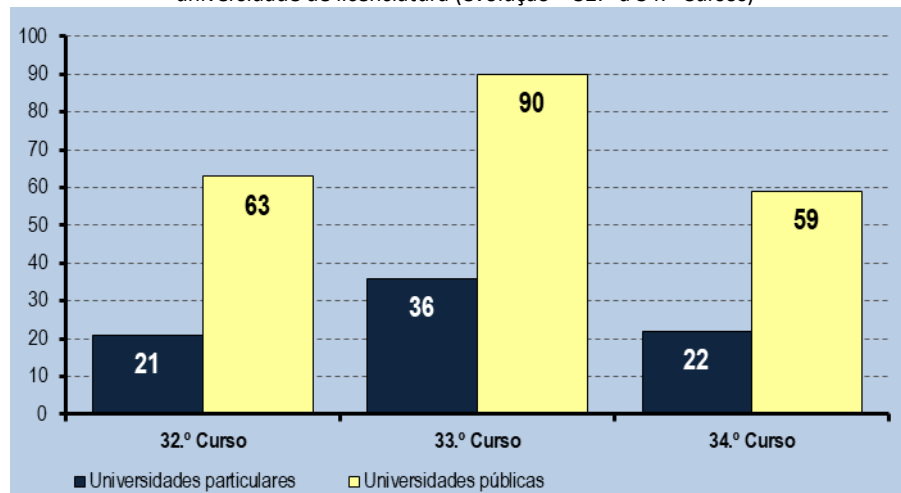
Auditores de Justiça, por curso e segundo a universidade de licenciatura (evolução – 32.º a 34.º Cursos)



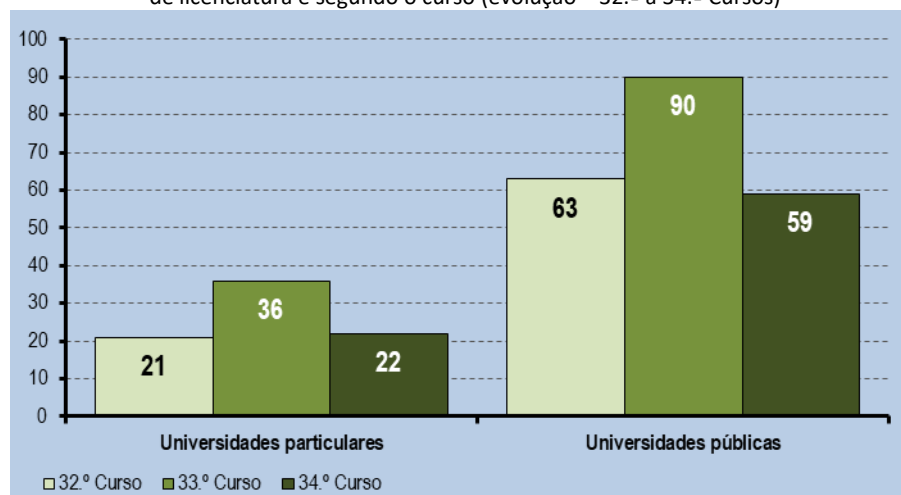
#### 9.4. Auditores de Justiça, por natureza da universidade de licenciatura – evolução (32.º a 34.º Cursos)

Natureza da universidade de licenciatura	Curso			Total
	32.º Curso	33.º Curso	34.º Curso	
U. Particulares	21	36	22	79
U. Públicas	63	90	59	212
Total	84	126	71	291

Auditores de Justiça, por curso e segundo a natureza pública/particular da universidade de licenciatura (evolução – 32.º a 34.º Cursos)

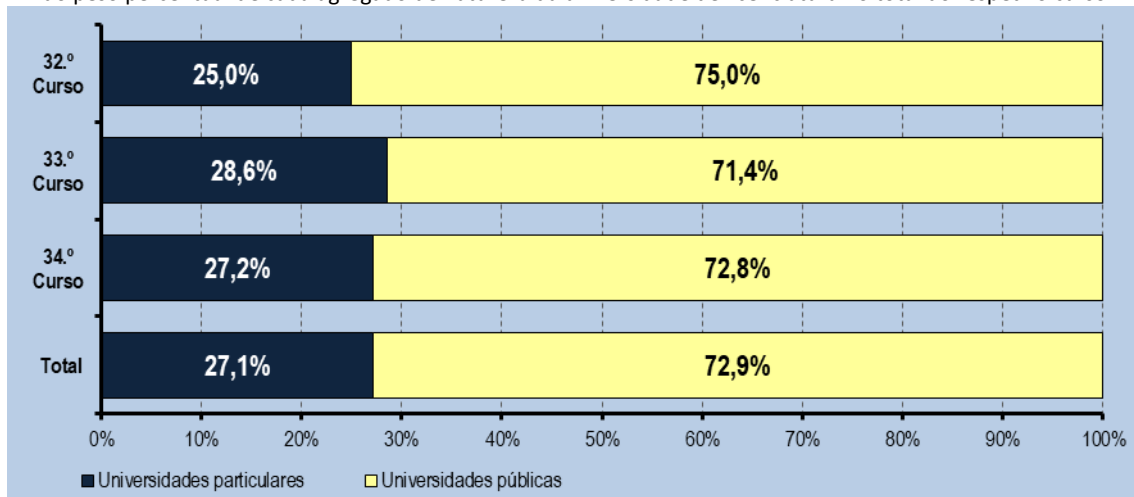


Auditores de Justiça, por natureza pública/particular da universidade de licenciatura e segundo o curso (evolução – 32.º a 34.º Cursos)





Auditores de Justiça, por curso e segundo a natureza da universidade de licenciatura – evolução (32.º a 34.º Cursos) do peso percentual de cada agregado de natureza da universidade de licenciatura no total do respetivo curso

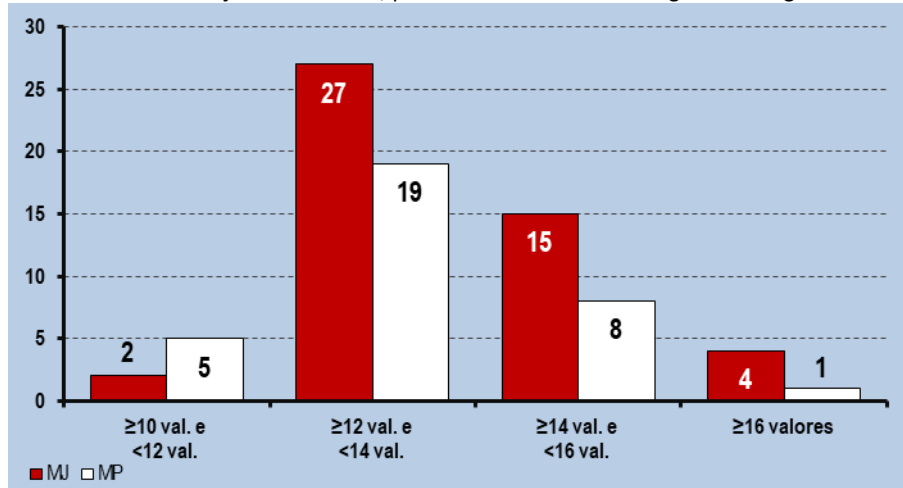


## 10. Auditores de Justiça – nota de licenciatura

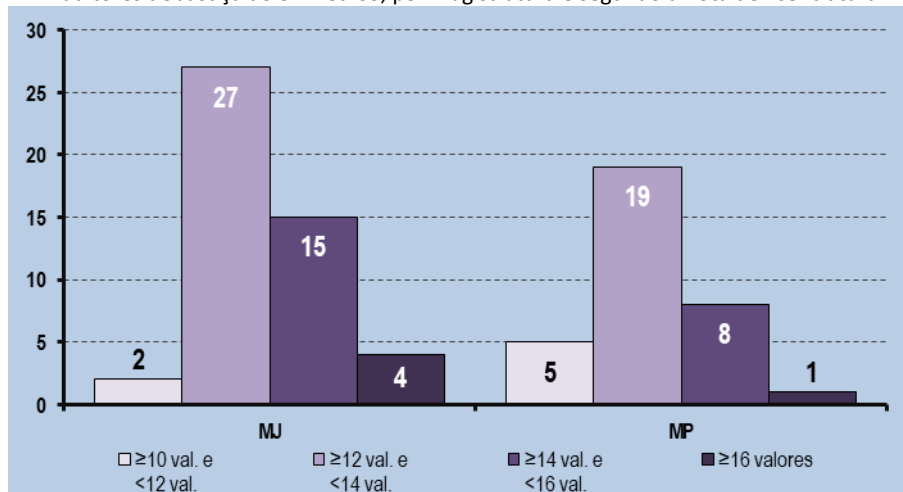
### 10.1. Auditores de Justiça, por magistratura e segundo a nota de licenciatura

Nota de licenciatura	Magistratura		Total
	Judicial (MJ)	Ministério Público (MP)	
≥10 valores e <12 valores	2	5	7
≥12 valores e <14 valores	27	19	46
≥14 valores e <16 valores	15	8	23
≥16 valores	4	1	5
<b>Total</b>	<b>48</b>	<b>33</b>	<b>81</b>
<b>Média</b>	<b>13,4 valores</b>	<b>12,9 valores</b>	<b>13,2 valores</b>

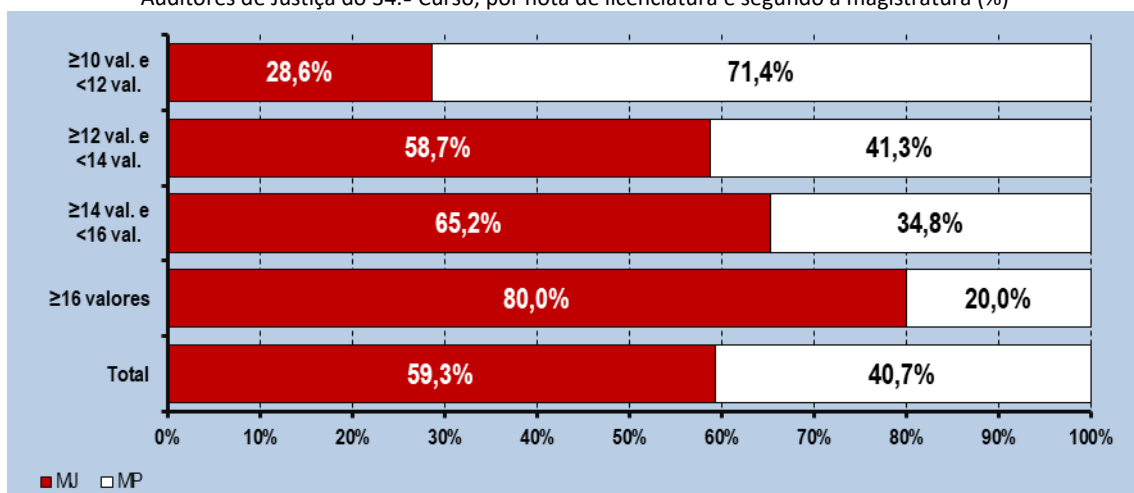
Auditores de Justiça do 34.º Curso, por nota de licenciatura e segundo a magistratura

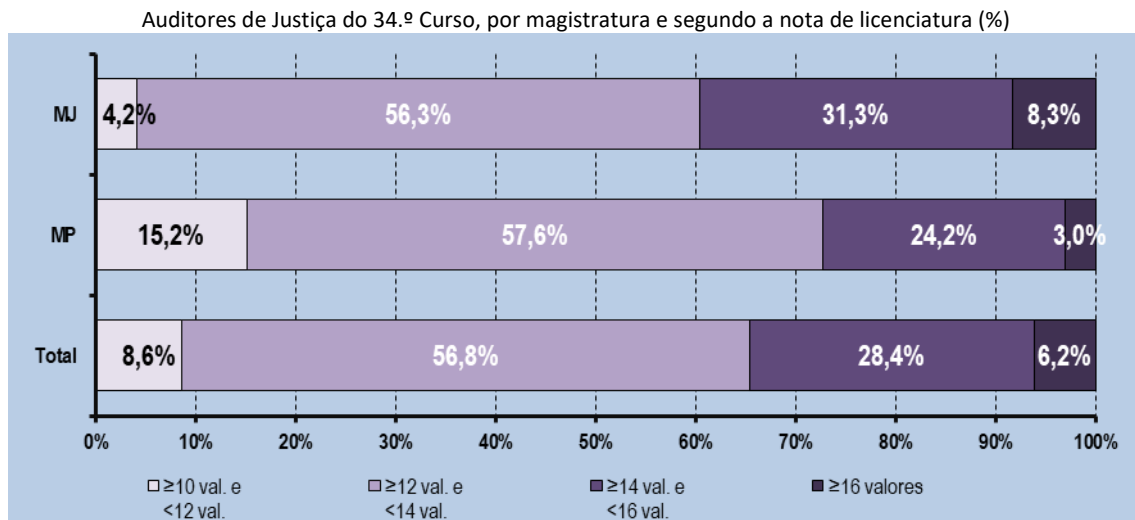


Auditores de Justiça do 34.º Curso, por magistratura e segundo a nota de licenciatura



Auditores de Justiça do 34.º Curso, por nota de licenciatura e segundo a magistratura (%)

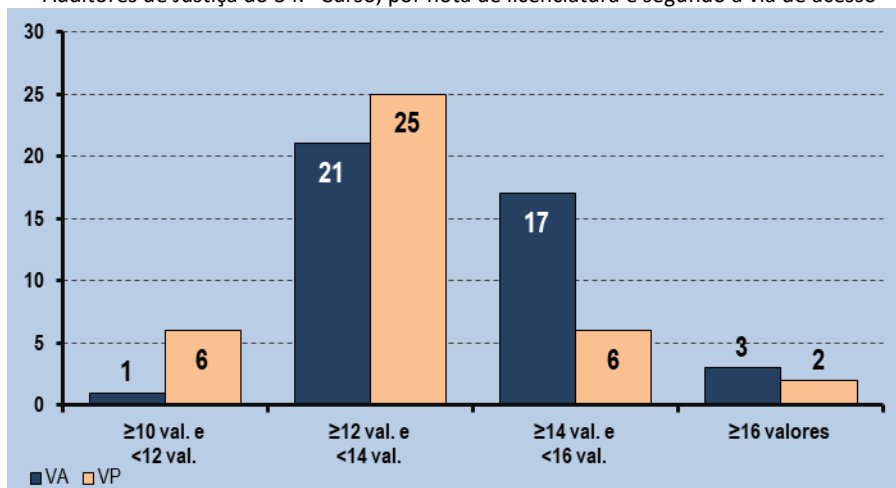




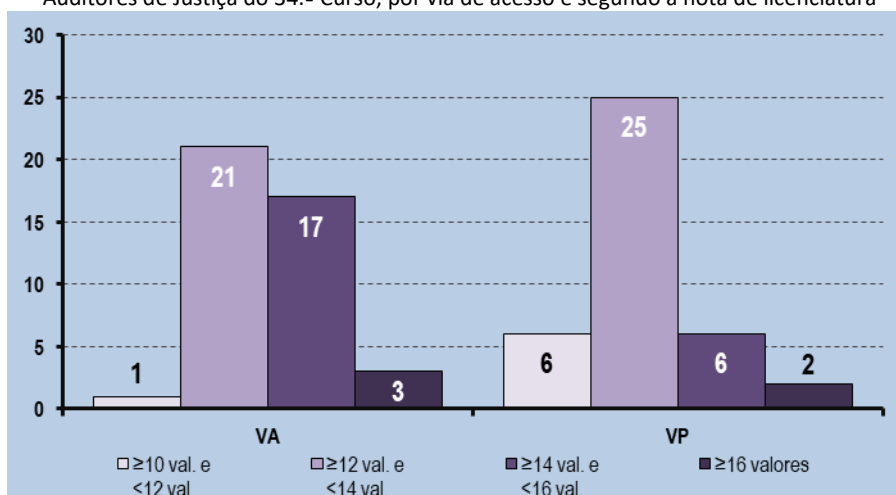
## 10.2. Auditores de Justiça, por via de acesso e segundo a nota de licenciatura

Nota de licenciatura	Via de acesso		Total
	Académica (VA)	Profissional (VP)	
≥10 valores e <12 valores	1	6	7
≥12 valores e <14 valores	21	25	46
≥14 valores e <16 valores	17	6	23
≥16 valores	3	2	5
<b>Total</b>	<b>42</b>	<b>39</b>	<b>81</b>
<b>Média</b>	<b>13,6 valores</b>	<b>12,7 valores</b>	<b>13,2 valores</b>

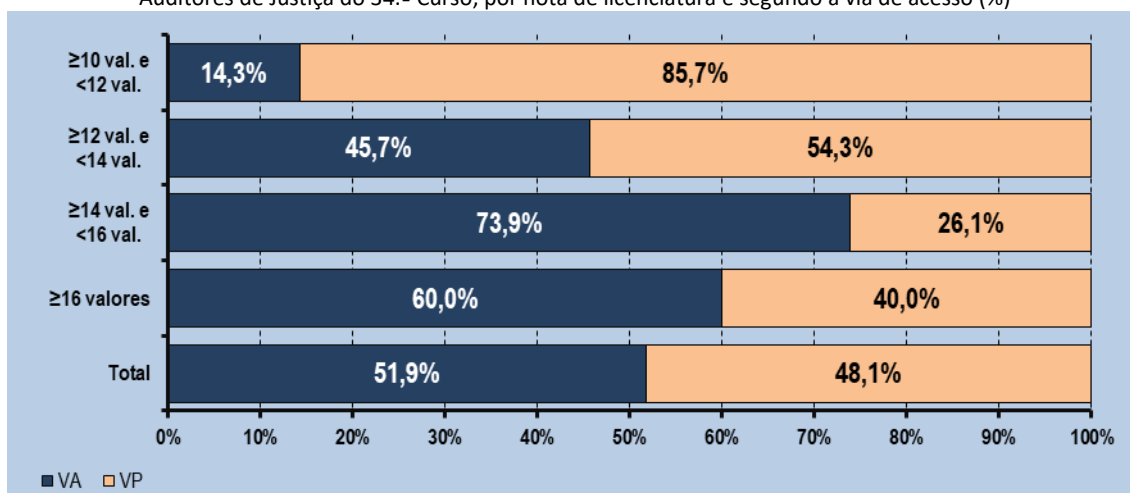
Auditores de Justiça do 34.º Curso, por nota de licenciatura e segundo a via de acesso

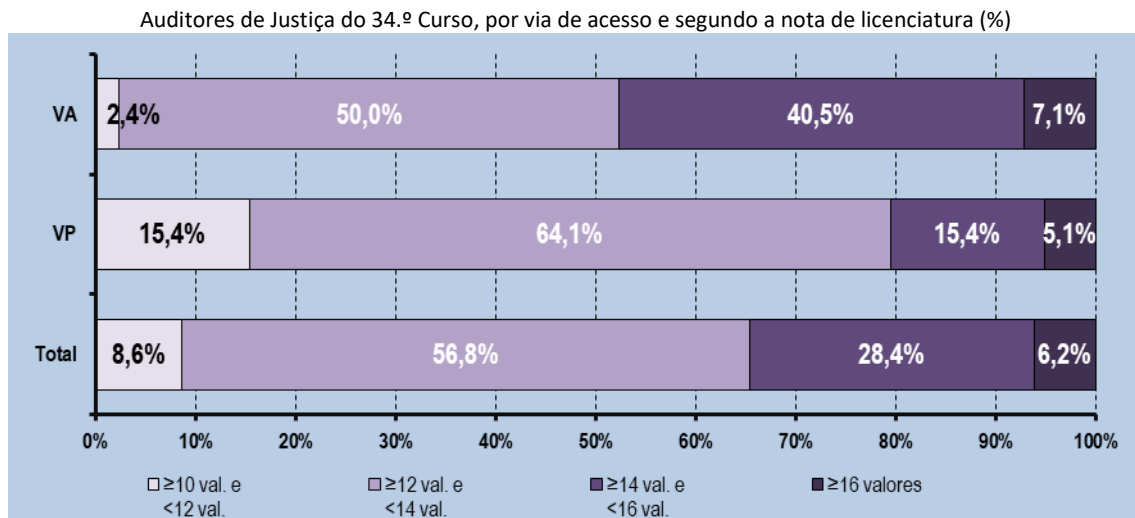


Auditores de Justiça do 34.º Curso, por via de acesso e segundo a nota de licenciatura



Auditores de Justiça do 34.º Curso, por nota de licenciatura e segundo a via de acesso (%)

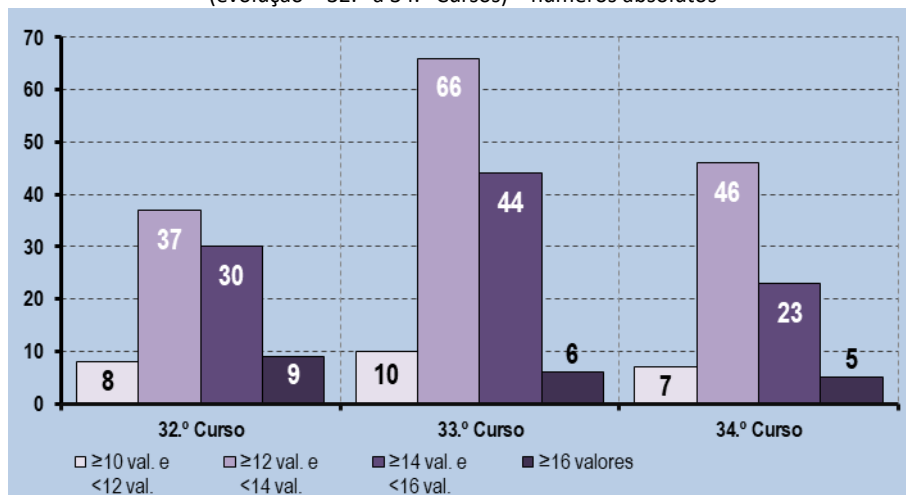




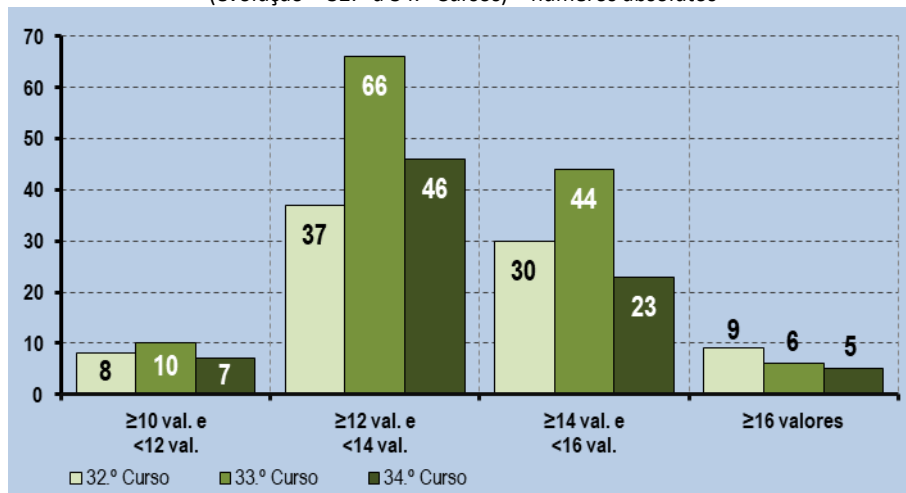
### 10.3. Auditores de Justiça, por nota de licenciatura – evolução (32.º a 34.º Cursos)

Nota de licenciatura	Curso			Total
	32.º Curso	33.º Curso	34.º Curso	
≥10 valores e <12 valores	8	10	7	25
≥12 valores e <14 valores	37	66	46	149
≥14 valores e <16 valores	30	44	23	97
≥16 valores	9	6	5	20
<b>Total</b>	<b>84</b>	<b>126</b>	<b>81</b>	<b>291</b>
<i>Média</i>	<i>13,5 valores</i>	<i>13,2 valores</i>	<i>13,2 valores</i>	<i>n.a.</i>

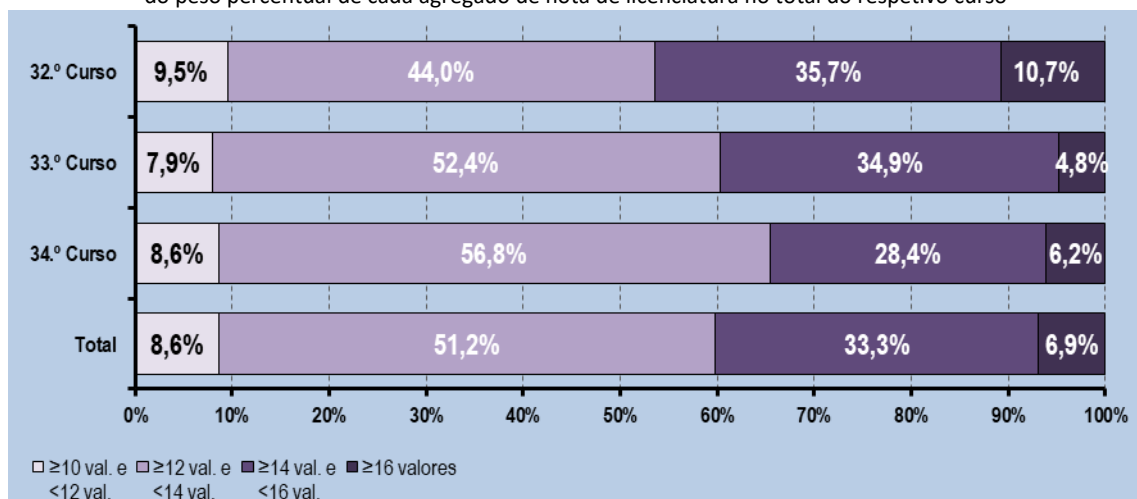
Auditores de Justiça, por curso e segundo a nota de licenciatura (evolução – 32.º a 34.º Cursos) – números absolutos



Auditores de Justiça, por nota de licenciatura e segundo o curso (evolução – 32.º a 34.º Cursos) – números absolutos

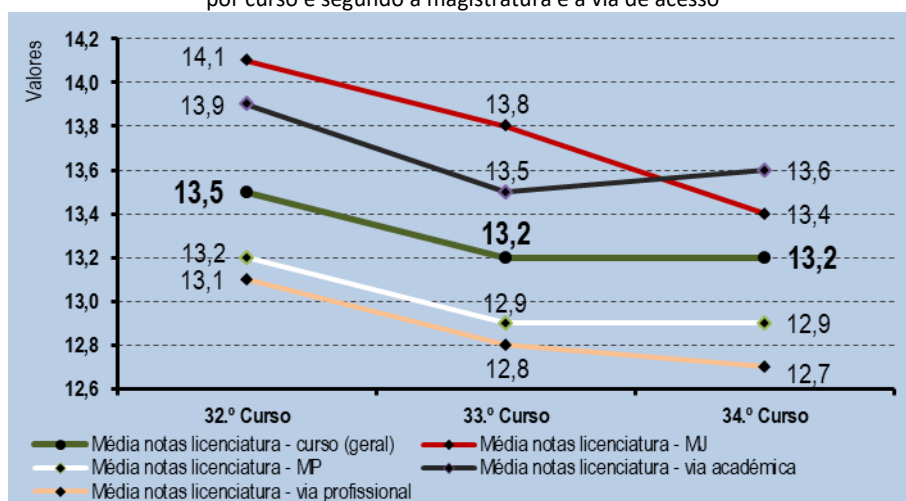


Auditores de Justiça, por curso e segundo a nota de licenciatura – evolução (32.º a 34.º Cursos) do peso percentual de cada agregado de nota de licenciatura no total do respetivo curso





Auditores de Justiça, por média das notas de licenciatura (evolução 32.º a 34.º Cursos), por curso e segundo a magistratura e a via de acesso





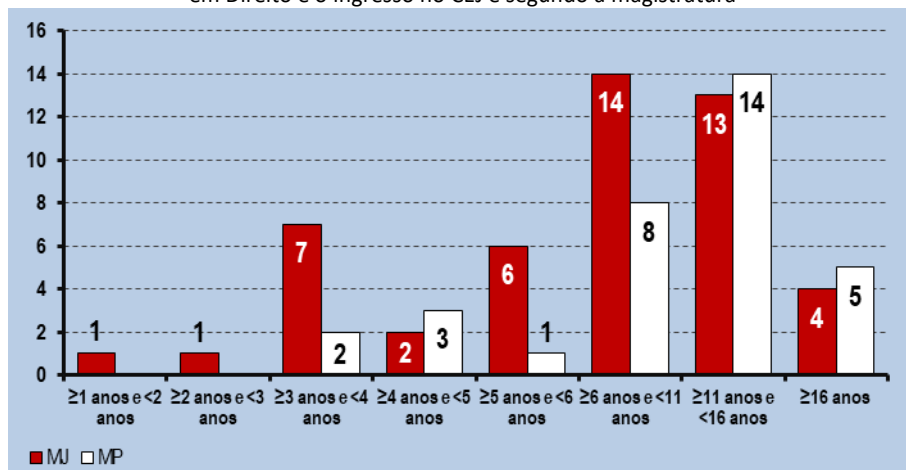
## 11. Auditores de Justiça – Tempo decorrido entre a conclusão da licenciatura em Direito e o ingresso no CEJ<sup>6</sup>

### 11.1. Auditores de Justiça, por magistratura e segundo o tempo decorrido entre a conclusão da licenciatura em Direito e o ingresso no CEJ

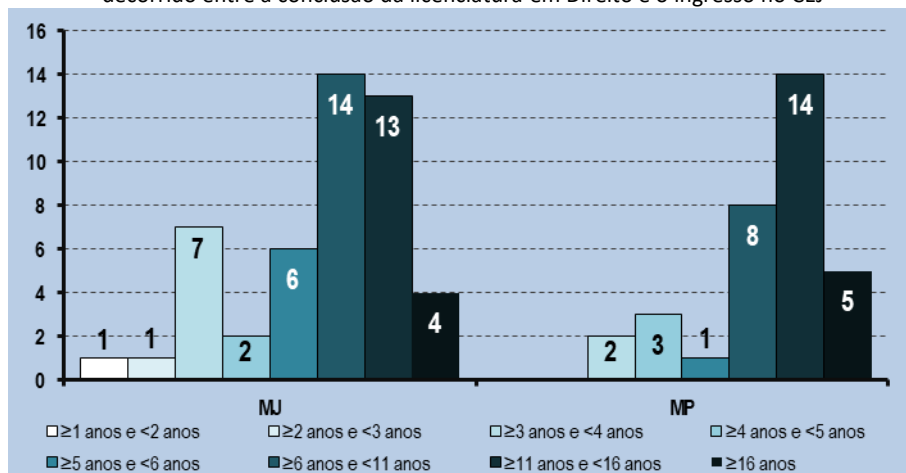
Tempo decorrido entre a conclusão da licenciatura em Direito e o ingresso no CEJ	Magistratura		Total
	Judicial (MJ)	Ministério Público (MP)	
≥1 ano e <2 anos	1	--	1
≥2 anos e <3 anos	1	--	1
≥3 anos e <4 anos	7	2	9
≥4 anos e <5 anos	2	3	5
≥5 anos e <6 anos	6	1	7
≥6 anos e <11 anos	14	8	22
≥11 anos e <16 anos	13	14	27
≥ 16 anos	4	5	9
<b>Total</b>	<b>48</b>	<b>33</b>	<b>81</b>
<i>Média</i>	<i>8,6 anos</i>	<i>11,3 anos</i>	<i>9,7 anos</i>

<sup>6</sup> Calculado com referência à data de início do Curso objeto do presente estudo – 17 de setembro de 2018.

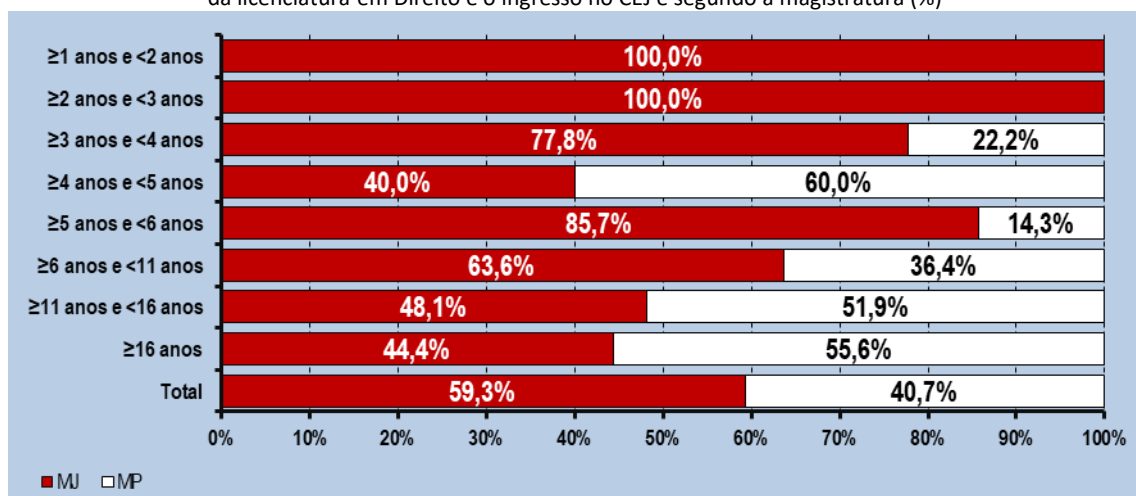
Auditores de Justiça do 34.º Curso, por tempo decorrido entre a conclusão da licenciatura em Direito e o ingresso no CEJ e segundo a magistratura



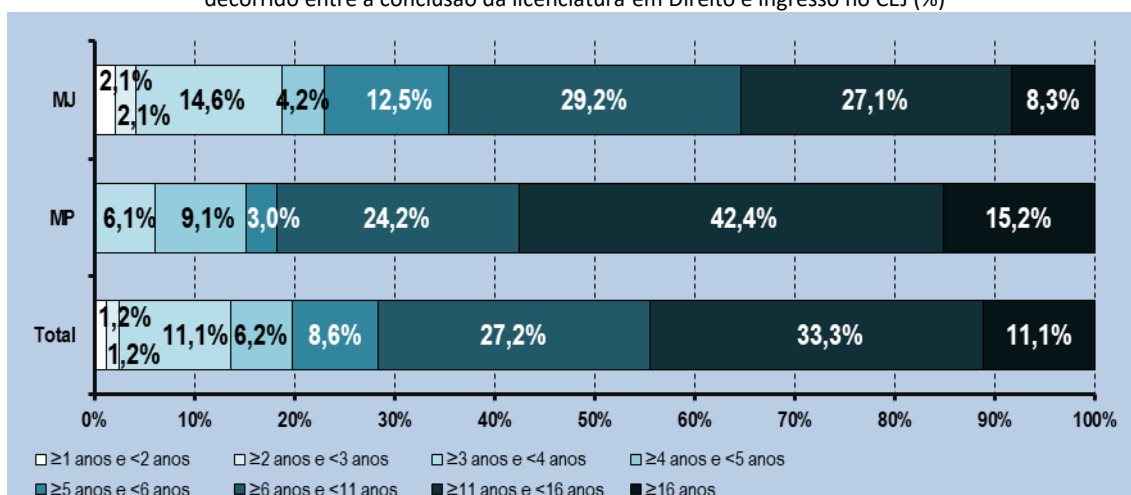
Auditores de Justiça do 34.º Curso, por magistratura e segundo o tempo decorrido entre a conclusão da licenciatura em Direito e o ingresso no CEJ



Auditores de Justiça do 34.º Curso, por tempo decorrido entre a conclusão da licenciatura em Direito e o ingresso no CEJ e segundo a magistratura (%)



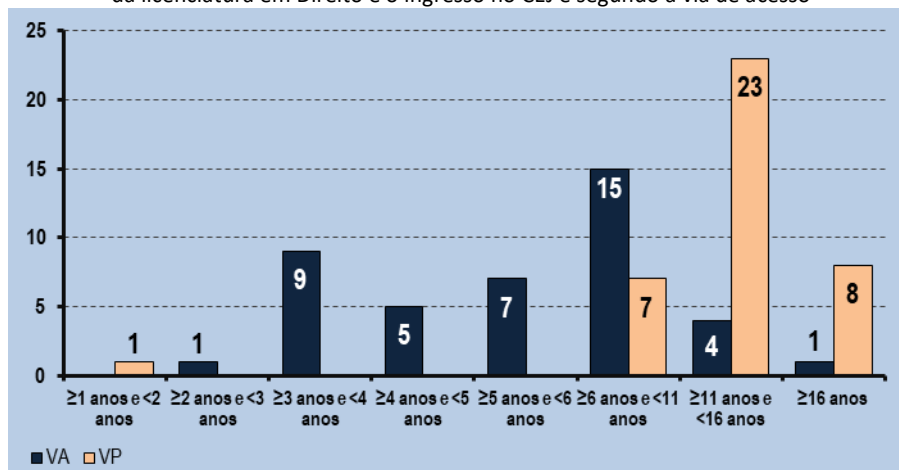
Auditores de Justiça do 34.º Curso, por magistratura e segundo o tempo decorrido entre a conclusão da licenciatura em Direito e ingresso no CEJ (%)



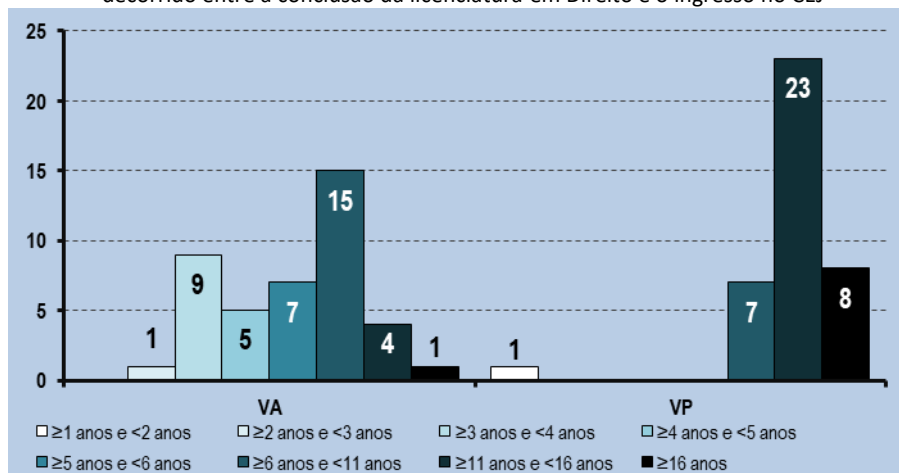
## 11.2. Auditores de Justiça, por via de acesso e segundo o tempo decorrido entre a conclusão da licenciatura em Direito e o ingresso no CEJ

Tempo decorrido entre a conclusão da licenciatura em Direito e o ingresso no CEJ	Via de acesso		Total
	Académica (VA)	Profissional (VP)	
≥1 anos e <2 anos	--	1	1
≥2 anos e <3 anos	1	--	1
≥3 anos e <4 anos	9	--	9
≥4 anos e <5 anos	5	--	5
≥5 anos e <6 anos	7	--	7
≥6 anos e <11 anos	15	7	22
≥11 anos e <16 anos	4	23	27
≥ 16 anos	1	8	9
<b>Total</b>	<b>42</b>	<b>39</b>	<b>81</b>
<b>Média</b>	<b>6,4 anos</b>	<b>13,3 anos</b>	<b>9,7 anos</b>

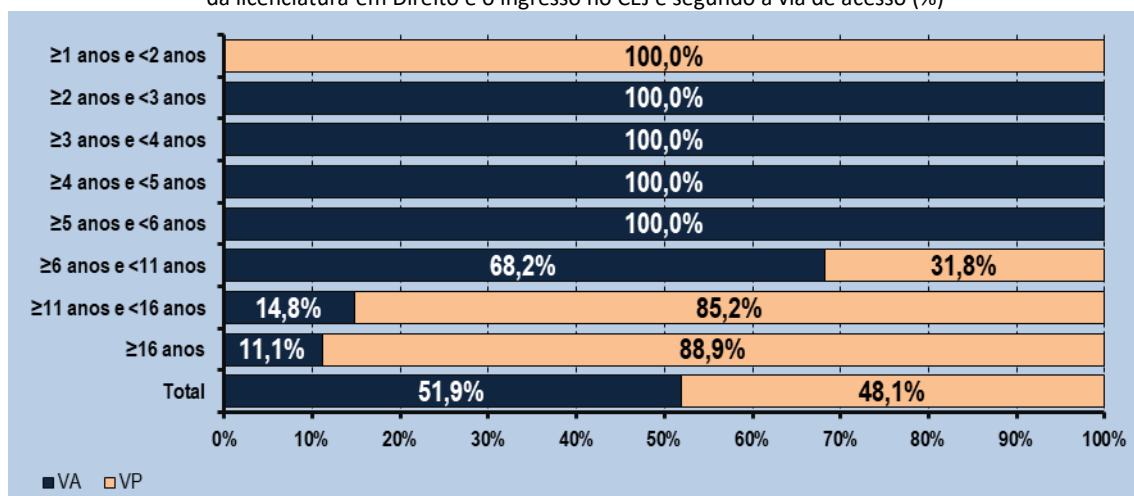
Auditores de Justiça do 34.º Curso, por tempo decorrido entre a conclusão da licenciatura em Direito e o ingresso no CEJ e segundo a via de acesso



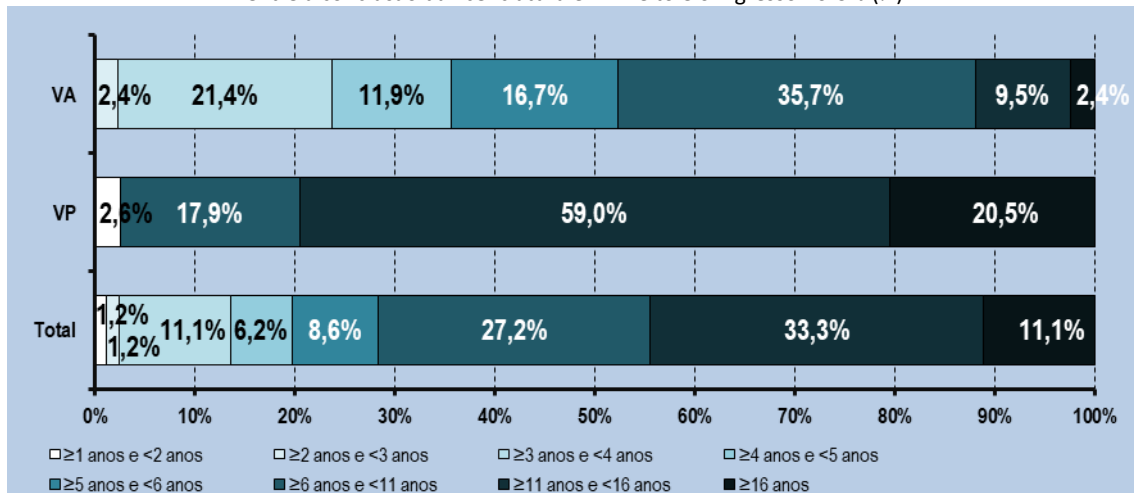
Auditores de Justiça do 34.º Curso, por via de acesso e segundo o tempo decorrido entre a conclusão da licenciatura em Direito e o ingresso no CEJ



Auditores de Justiça do 34.º Curso, por tempo decorrido entre a conclusão da licenciatura em Direito e o ingresso no CEJ e segundo a via de acesso (%)



Auditores de Justiça do 34.º Curso, por via de acesso e segundo o tempo decorrido entre a conclusão da licenciatura em Direito e o ingresso no CEJ (%)



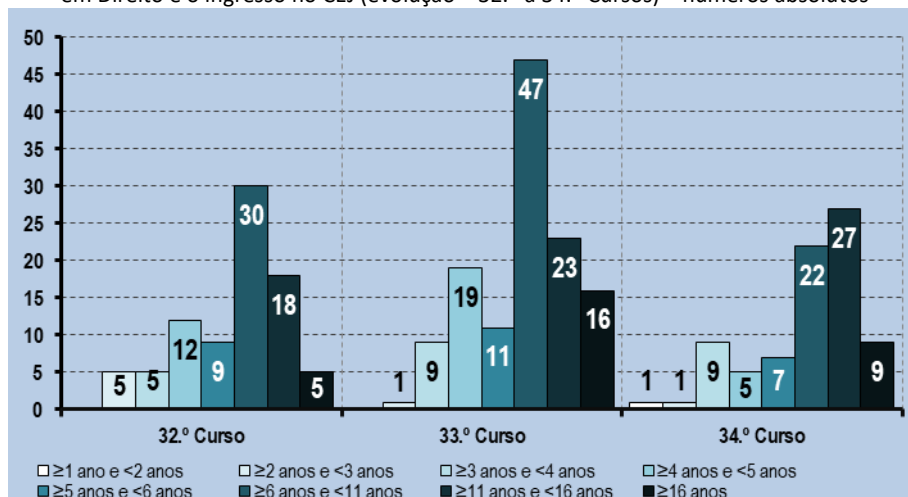
### 11.3. Auditores de Justiça, por tempo decorrido entre a conclusão da licenciatura em Direito e o ingresso no CEJ – evolução (32.º a 34.º Cursos)

Auditores de Justiça,  
por tempo decorrido  
entre a conclusão da  
licenciatura em Direito  
e o ingresso no CEJ

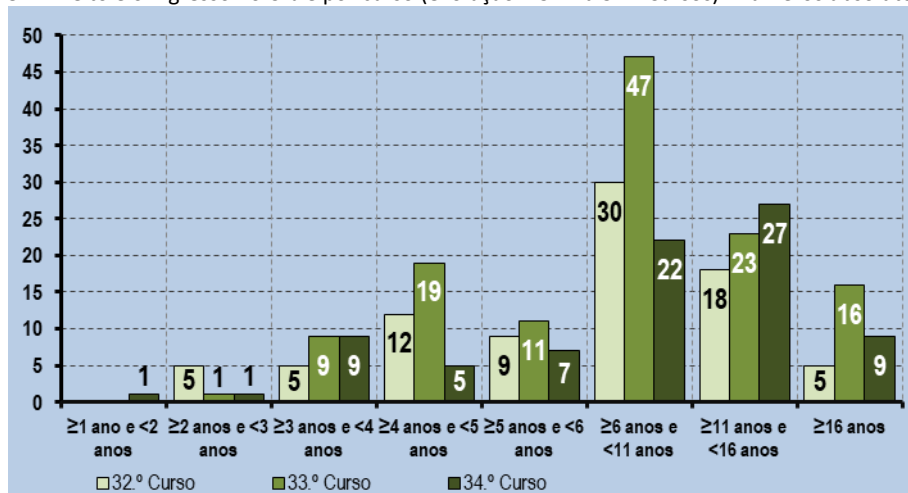
Curso

	32.º Curso	33.º Curso	34.º Curso	Total
≥1 ano e <2 anos	--	--	1	1
≥2 anos e <3 anos	5	1	1	7
≥3 anos e <4 anos	5	9	9	23
≥4 anos e <5 anos	12	19	5	36
≥5 anos e <6 anos	9	11	7	27
≥6 anos e <11 anos	30	47	22	99
≥11 anos e <16 anos	18	23	27	68
≥ 16 anos	5	16	9	30
<b>Total</b>	<b>84</b>	<b>126</b>	<b>81</b>	<b>291</b>
<b>Média</b>	<b>8,0 anos</b>	<b>9,1 anos</b>	<b>9,7 anos</b>	

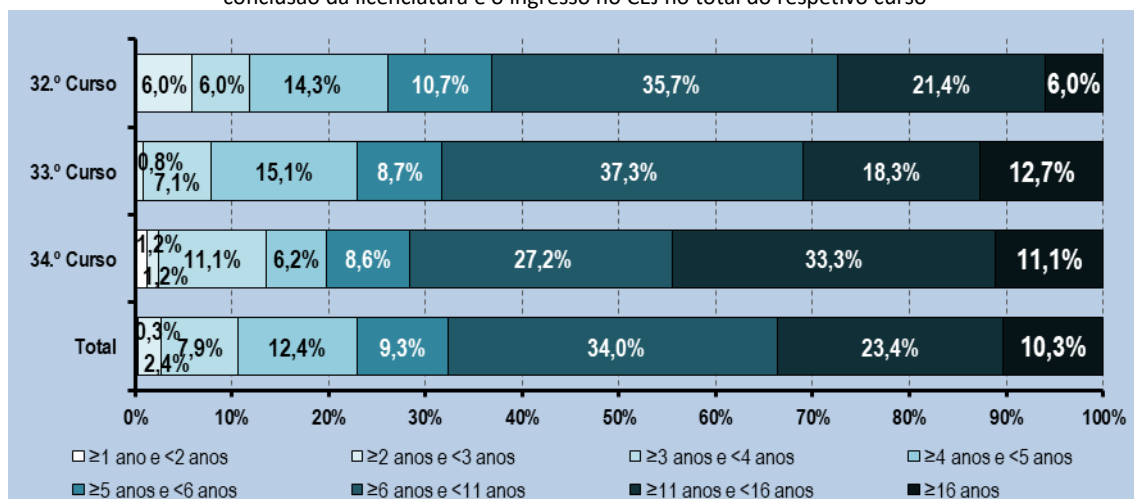
Auditores de Justiça, por curso e por tempo decorrido entre a conclusão da licenciatura em Direito e o ingresso no CEJ (evolução – 32.º a 34.º Cursos) – números absolutos



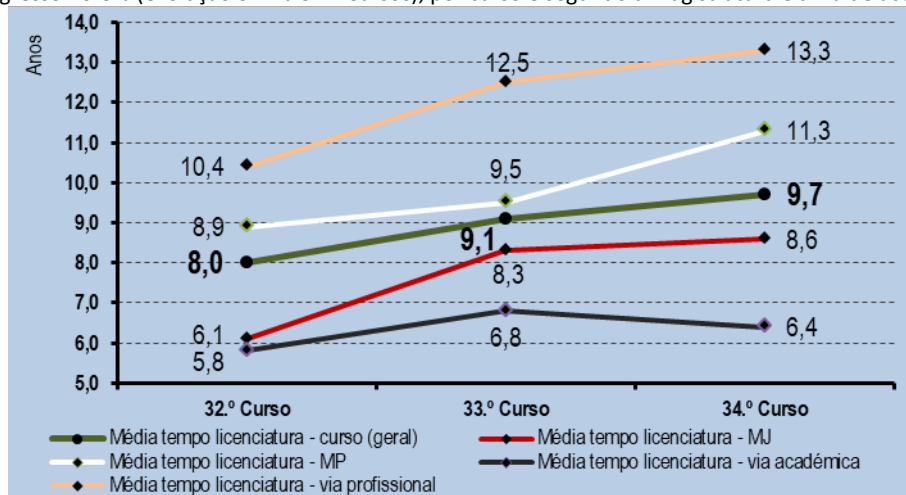
Auditores de Justiça, por tempo decorrido entre a conclusão da licenciatura em Direito e o ingresso no CEJ e por curso (evolução – 32.º a 34.º Cursos) – números absolutos



Auditores de Justiça, por curso e segundo o tempo decorrido entre a conclusão da licenciatura em Direito e o ingresso no CEJ – evolução (32.º a 34.º Cursos) do peso percentual de cada agregado de tempo decorrido entre a conclusão da licenciatura e o ingresso no CEJ no total do respetivo curso



Auditores de Justiça, por média do tempo decorrido entre a conclusão da licenciatura em Direito e o ingresso no CEJ (evolução 32.º a 34.º Cursos), por curso e segundo a magistratura e a via de acesso

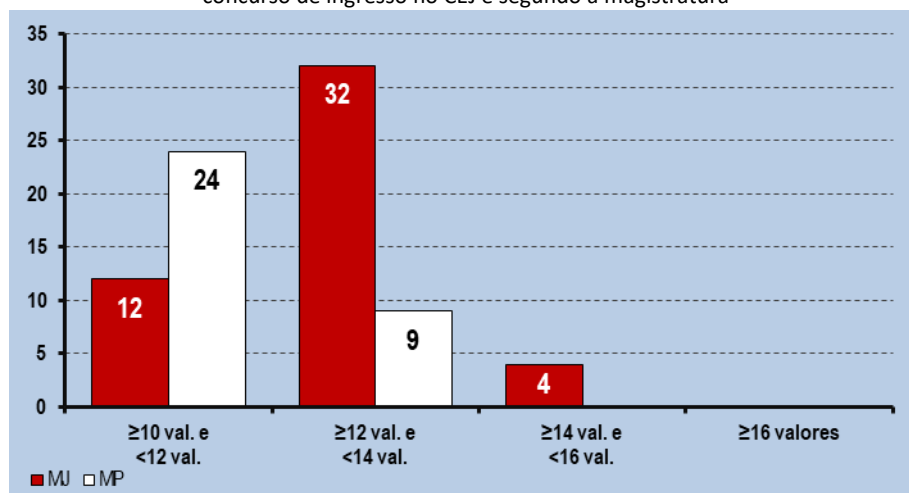


## 12. Auditores de Justiça – Classificação final obtida no concurso de ingresso no CEJ<sup>7</sup>

### 12.1. Auditores de Justiça, por magistratura e segundo a classificação final obtida no concurso de ingresso no CEJ

Classificação final obtida no concurso de ingresso no CEJ	Magistratura		Total
	Judicial (MJ)	Ministério Público (MP)	
≥10 valores e <12 valores	12	24	36
≥12 valores e <14 valores	32	9	41
≥14 valores e <16 valores	4	--	4
≥16 valores	--	--	--
<b>Total</b>	<b>48</b>	<b>33</b>	<b>81</b>
<i>Média</i>	<i>12,6 valores</i>	<i>11,4 valores</i>	<i>12,1 valores</i>

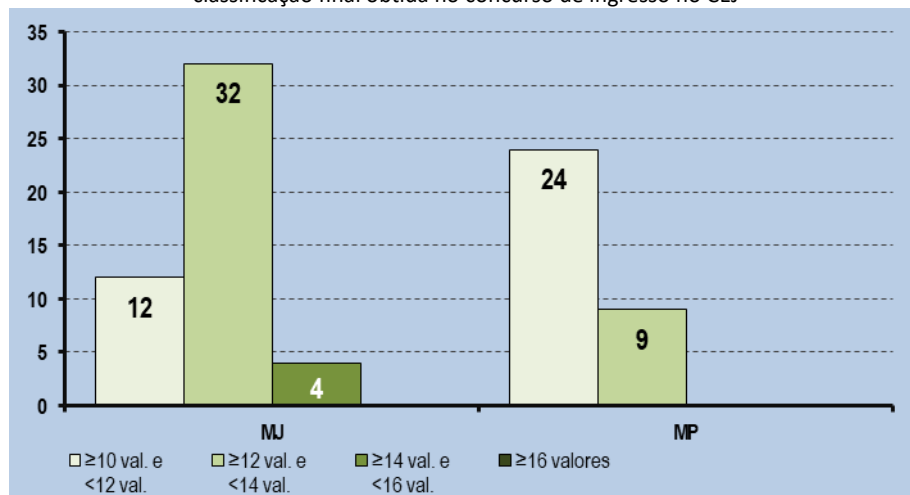
Auditores de Justiça do 34.º Curso, por classificação final obtida no concurso de ingresso no CEJ e segundo a magistratura



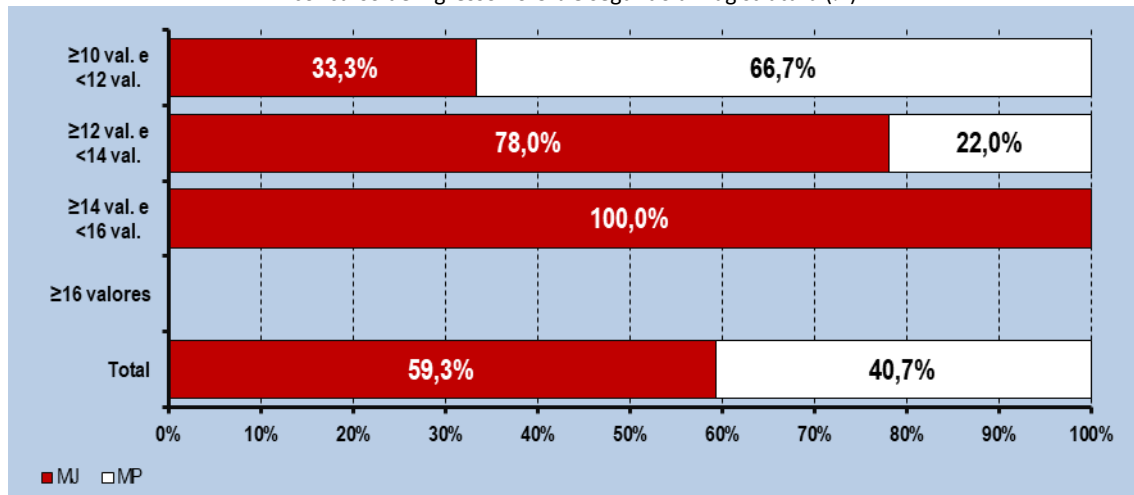
<sup>7</sup> Classificação final utilizada para a graduação do/a candidato/a na lista final de candidatos/as habilitados/as para a frequência do 34.º Curso Normal de Formação para Magistrados dos Tribunais Judiciais de 17 de setembro de 2018.



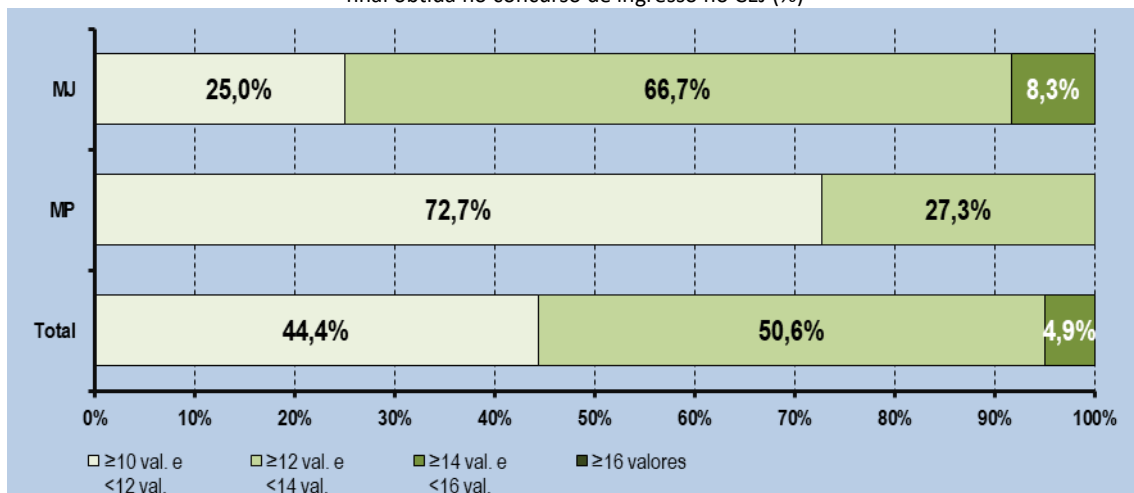
Auditores de Justiça do 34.º Curso, por magistratura e segundo a classificação final obtida no concurso de ingresso no CEJ



Auditores de Justiça do 34.º Curso, por classificação final obtida no concurso de ingresso no CEJ e segundo a magistratura (%)



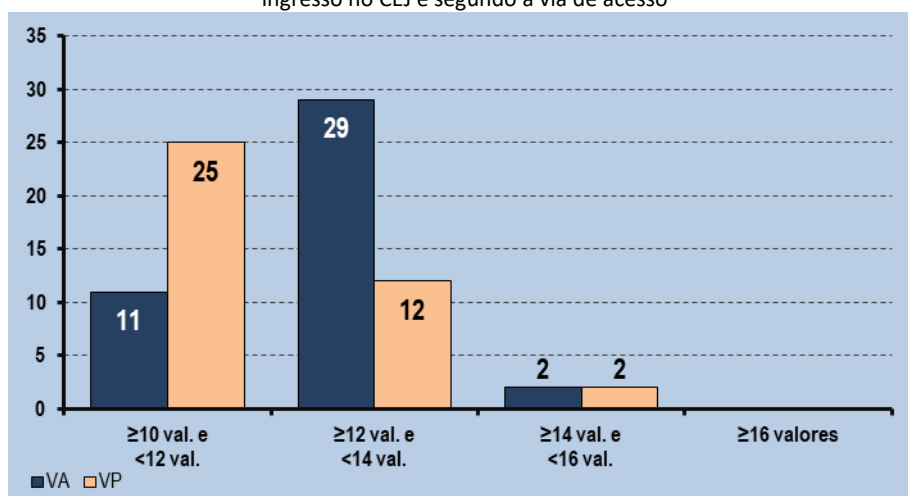
Auditores de Justiça do 34.º Curso, por magistratura e segundo a classificação final obtida no concurso de ingresso no CEJ (%)



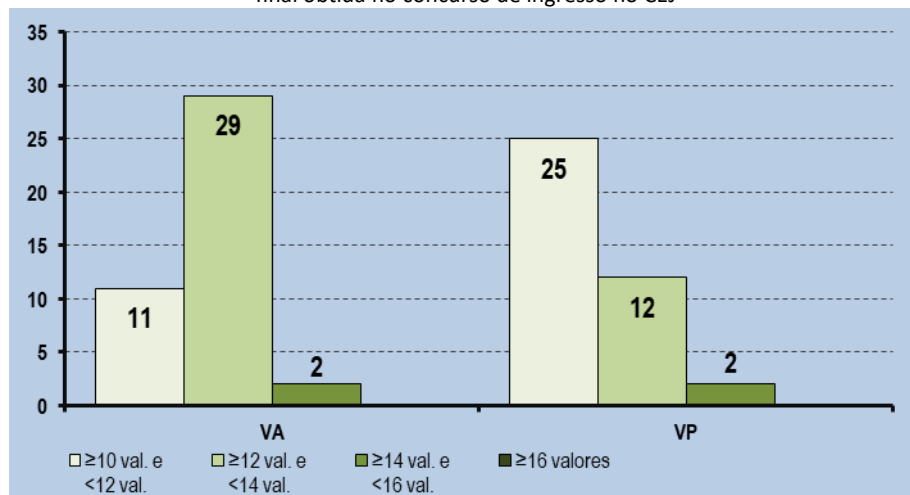
## 12.2. Auditores de Justiça, por via de acesso e segundo a classificação final obtida no concurso de ingresso no CEJ

Classificação final obtida no concurso de ingresso no CEJ	Via de acesso		Total
	Académica (VA)	Profissional (VP)	
≥10 valores e <12 valores	11	25	36
≥12 valores e <14 valores	29	12	41
≥14 valores e <16 valores	2	2	4
≥16 valores	--	--	--
<b>Total</b>	<b>42</b>	<b>39</b>	<b>81</b>
<b>Média</b>	<b>12,5 valores</b>	<b>11,7 valores</b>	<b>12,1 valores</b>

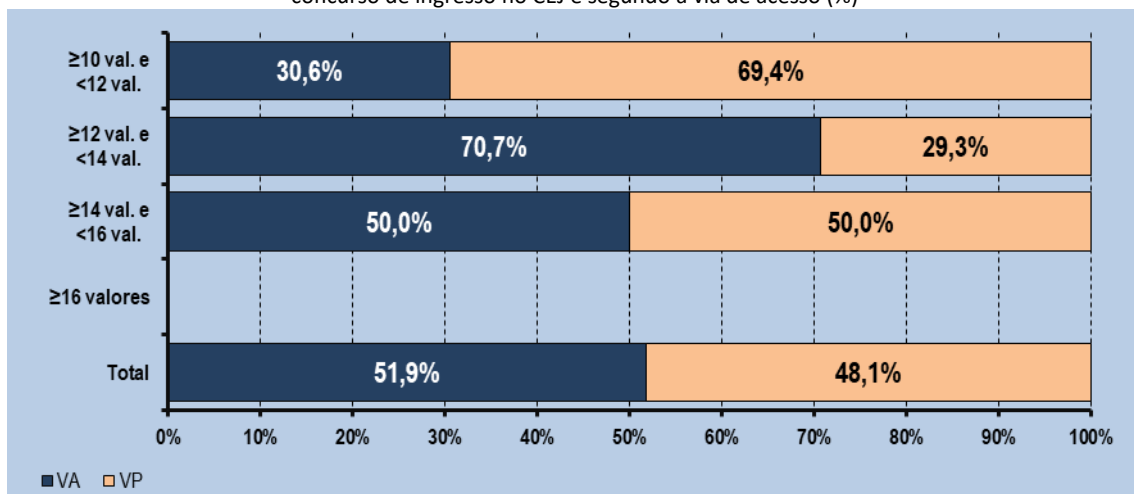
Auditores de Justiça do 34.º Curso, por classificação final obtida no concurso de ingresso no CEJ e segundo a via de acesso



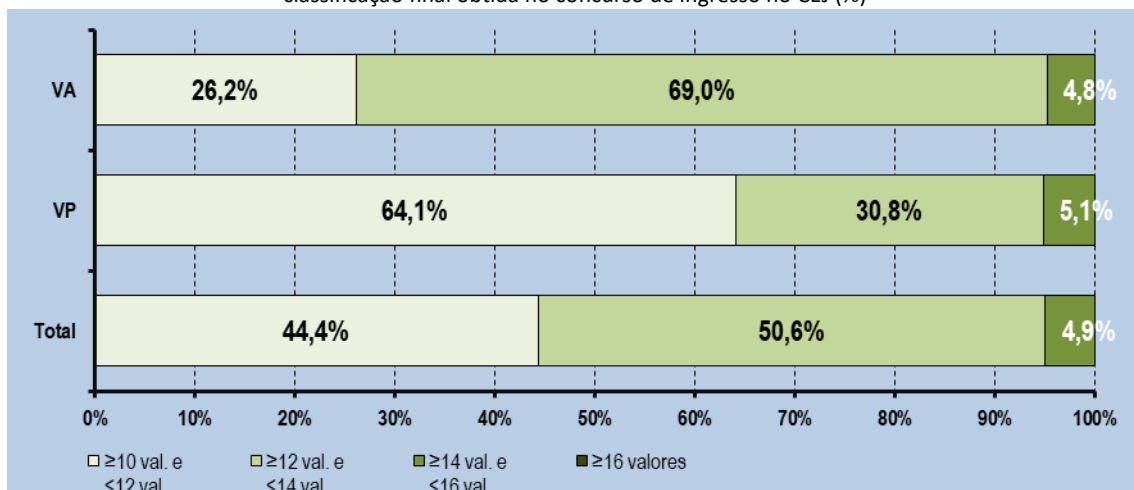
Auditores de Justiça do 34.º Curso, por via de acesso e segundo a classificação final obtida no concurso de ingresso no CEJ



Auditores de Justiça do 34.º Curso, por classificação final obtida no concurso de ingresso no CEJ e segundo a via de acesso (%)



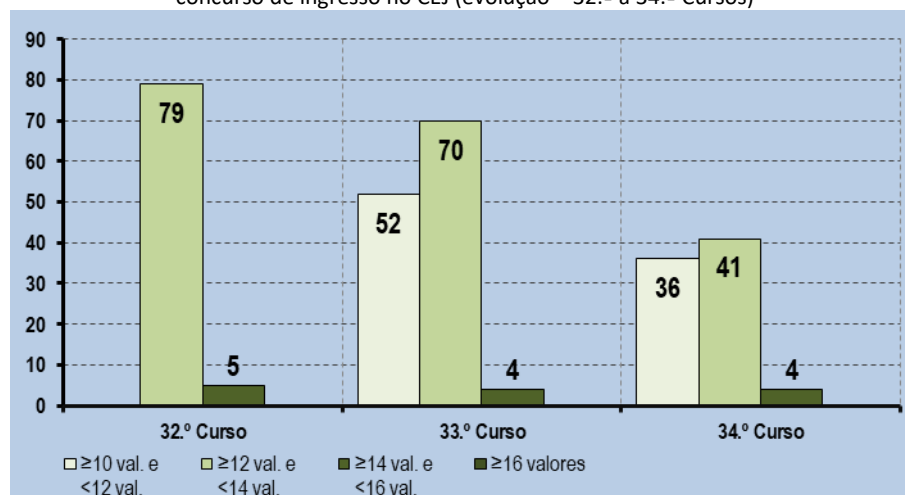
Auditores de Justiça do 34.º Curso, por via de acesso e segundo a classificação final obtida no concurso de ingresso no CEJ (%)



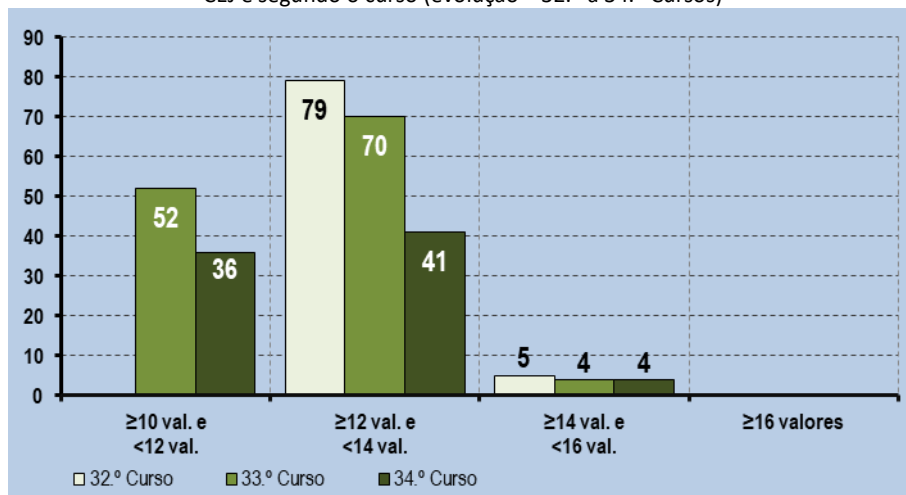
### 12.3. Auditores de Justiça, por classificação final obtida no concurso de ingresso no CEJ – evolução (32.º a 34.º Cursos)

Classificação final obtida no concurso de ingresso no CEJ	Curso			Total
	32.º Curso	33.º Curso	34.º Curso	
≥10 valores e <12 valores	--	52	36	88
≥12 valores e <14 valores	79	70	41	190
≥14 valores e <16 valores	5	4	4	13
≥16 valores	--	--	--	--
<b>Total</b>	<b>84</b>	<b>126</b>	<b>81</b>	<b>291</b>
<b>Média</b>	<b>13,0 valores</b>	<b>12,3 valores</b>	<b>12,1 valores</b>	<b>n.a.</b>

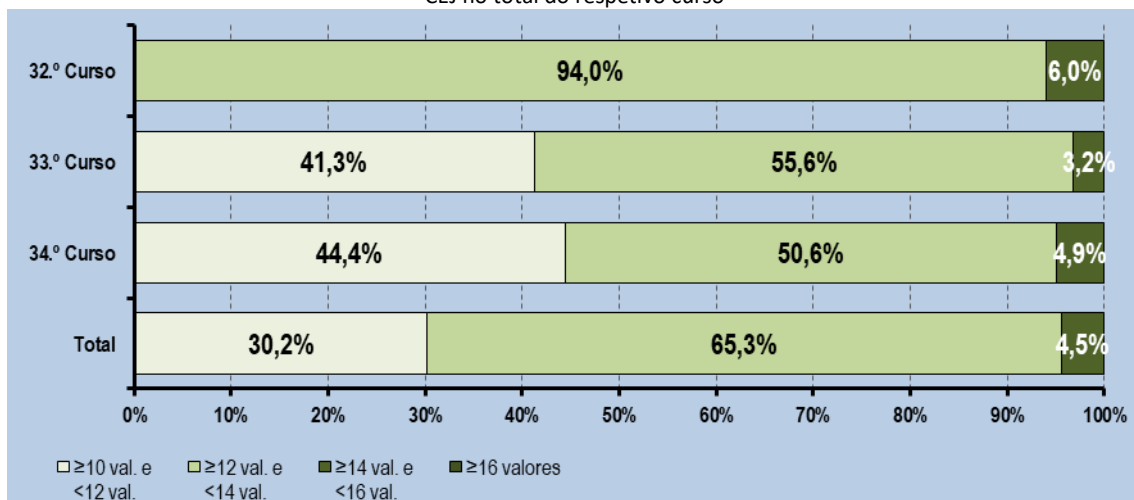
Auditores de Justiça, por curso e segundo a classificação final obtida no concurso de ingresso no CEJ (evolução – 32.º a 34.º Cursos)



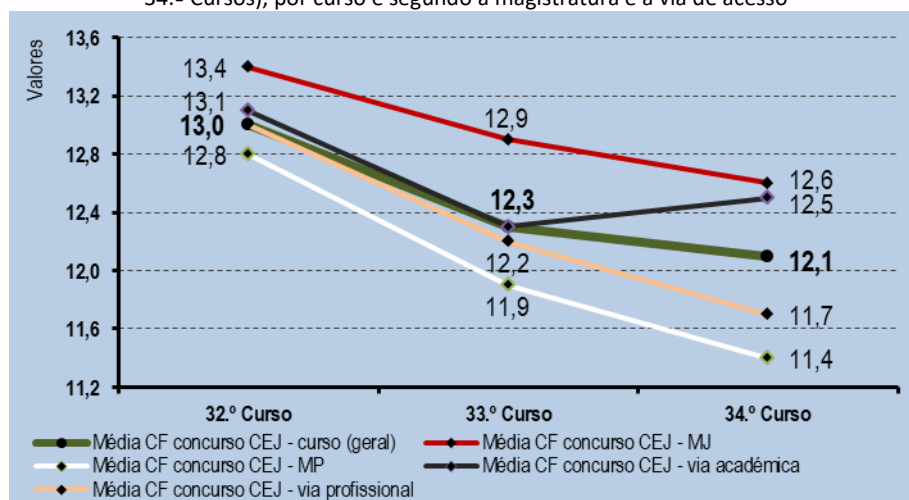
Auditores de Justiça, por classificação final obtida no concurso de ingresso no CEJ e segundo o curso (evolução – 32.º a 34.º Cursos)



Auditores de Justiça, por curso e segundo a classificação final obtida no concurso de ingresso no CEJ – evolução (32.º a 34.º Cursos) do peso percentual de cada agregado de classificação final obtida no concurso de ingresso no CEJ no total do respetivo curso



Auditores de Justiça, por média das classificações finais obtidas no concurso de ingresso no CEJ (evolução 32.º a 34.º Cursos), por curso e segundo a magistratura e a via de acesso

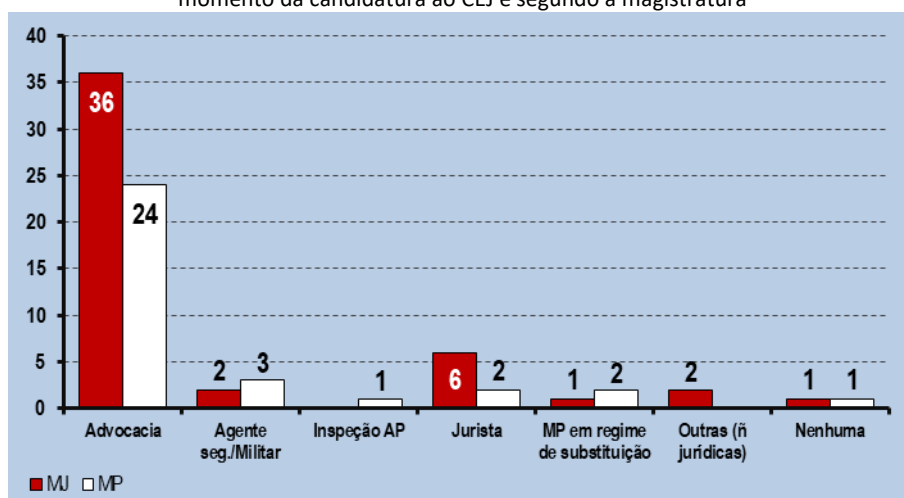


## 13. Auditores de Justiça – Atividade profissional exercida no momento da candidatura ao CEJ

### 13.1. Auditores de Justiça, por magistratura e segundo a atividade profissional exercida no momento da candidatura ao CEJ

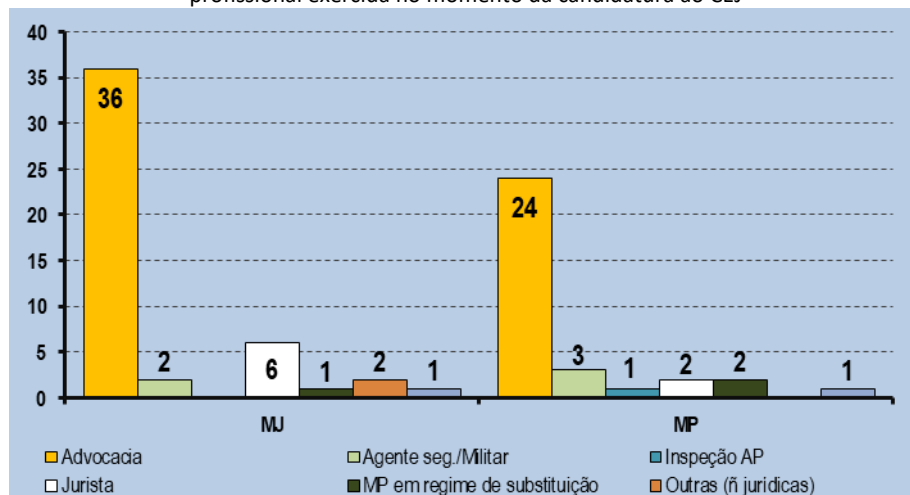
Atividade profissional exercida no momento da candidatura ao CEJ	Magistratura		Total
	Judicial (MJ)	Ministério Público (MP)	
Advocacia	36	24	60
Agente de forças ou serviços de segurança/Militar	2	3	5
Inspeção da Administração Pública <sup>8</sup>	--	1	1
Jurista	6	2	8
Ministério Público em regime de substituição	1	2	3
Outras (não jurídicas)	2	--	2
Nenhuma/sem ativ.profissional	1	1	2
<b>Total</b>	<b>48</b>	<b>33</b>	<b>81</b>

Auditores de Justiça do 34.º Curso, por atividade profissional exercida no momento da candidatura ao CEJ e segundo a magistratura

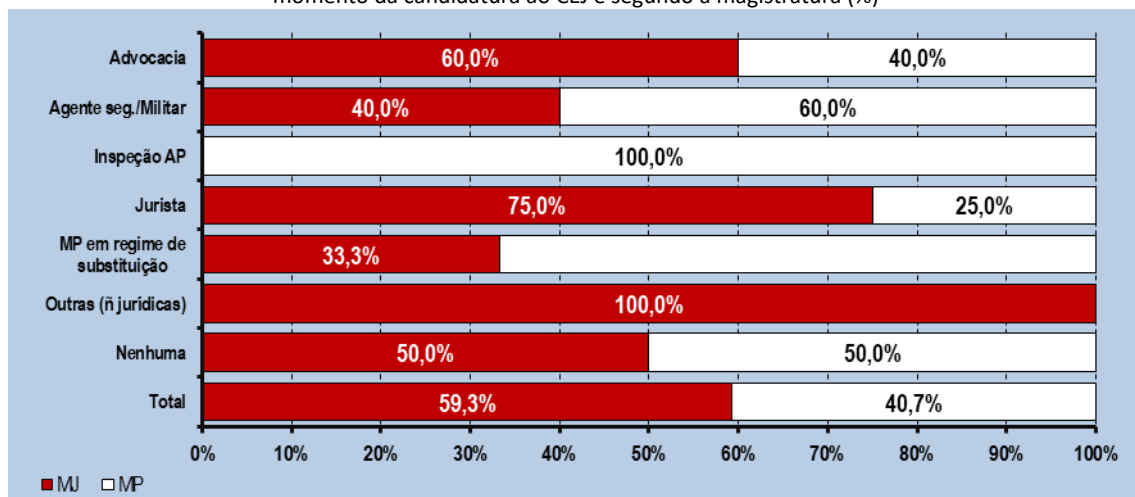


<sup>8</sup> Inclui, para além da inspeção tributária, as atividades de inspeção, conforme definição prevista no art.º 2,º, al. A) do Decreto-Lei n.º 2657/2007, de 31 de julho (com as alterações introduzidas pelo Decreto-Lei n.º 32/2012, de 13 de fevereiro e exercidas nos serviços de inspeção previstos no art.º 3.º, n.º 1 do mesmo diploma.

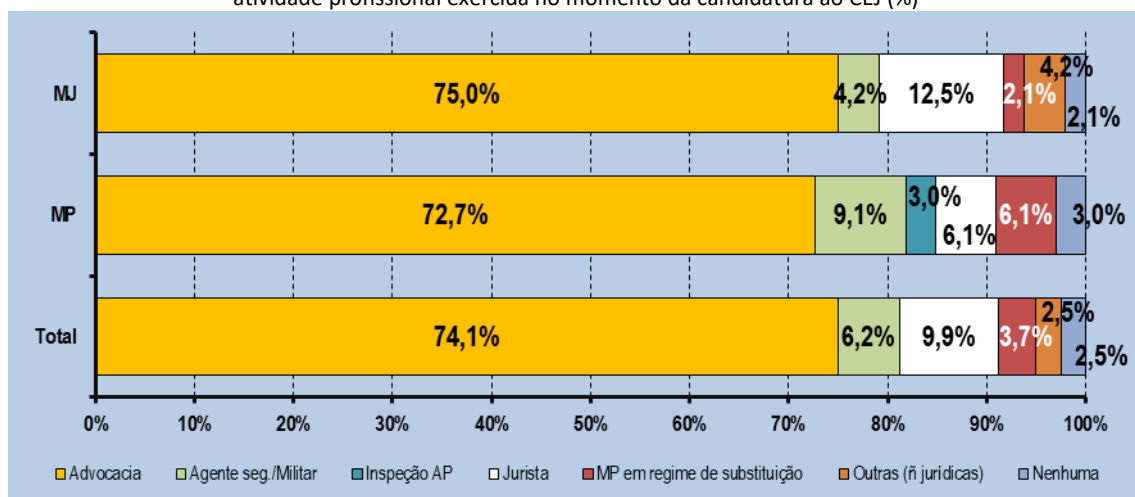
Auditores de Justiça do 34.º Curso, por magistratura e segundo atividade profissional exercida no momento da candidatura ao CEJ



Auditores de Justiça do 34.º Curso, por atividade profissional exercida no momento da candidatura ao CEJ e segundo a magistratura (%)



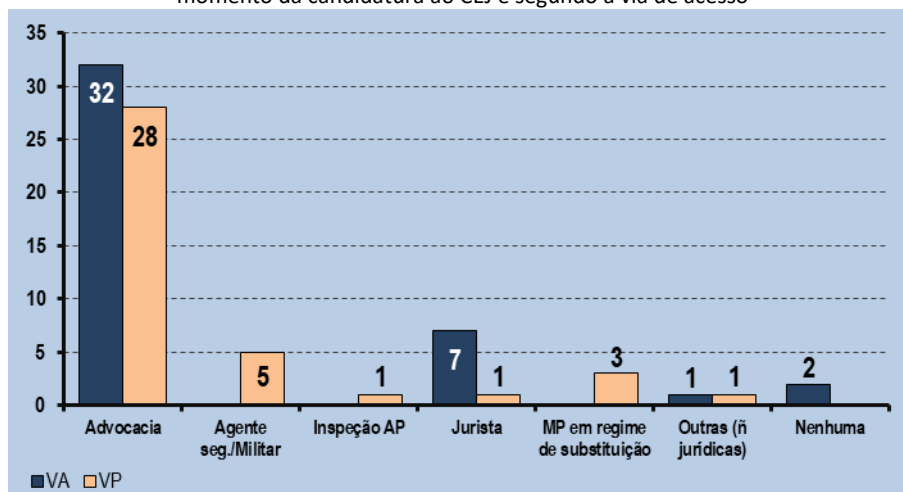
Auditores de Justiça do 34.º Curso, por magistratura e segundo a atividade profissional exercida no momento da candidatura ao CEJ (%)



### 13.2. Auditores de Justiça, por via de acesso e segundo a atividade profissional exercida no momento da candidatura ao CEJ

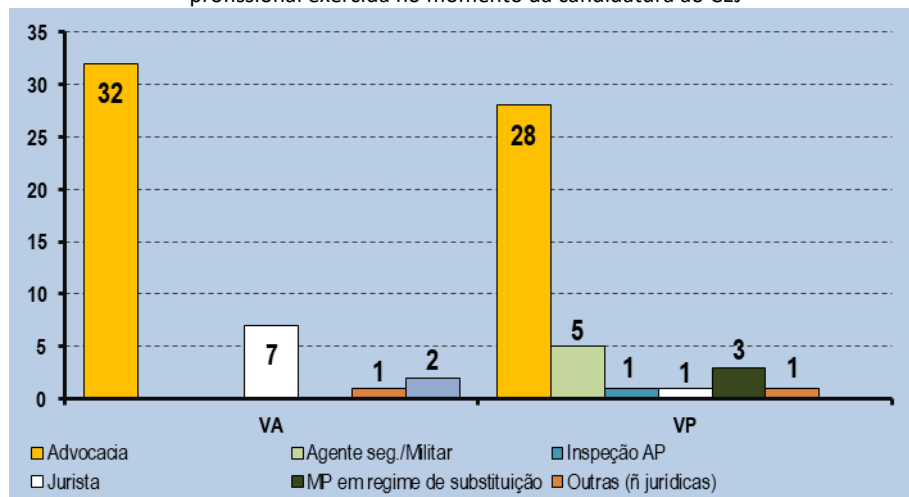
Atividade profissional exercida no momento da candidatura ao CEJ	Via de ingresso		Total
	Via Académica (VA)	Via Profissional (VP)	
Advocacia	32	28	60
Agente de forças ou serviços de segurança/Militar	--	5	5
Inspeção da Administração Pública	--	1	1
Jurista	7	1	8
Ministério Público em regime de substituição	--	3	3
Outras (não jurídicas)	1	1	2
Nenhuma/sem ativ.profissional	2	--	2
<b>Total</b>	<b>42</b>	<b>39</b>	<b>81</b>

Auditores de Justiça do 34.º Curso, por atividade profissional exercida no momento da candidatura ao CEJ e segundo a via de acesso

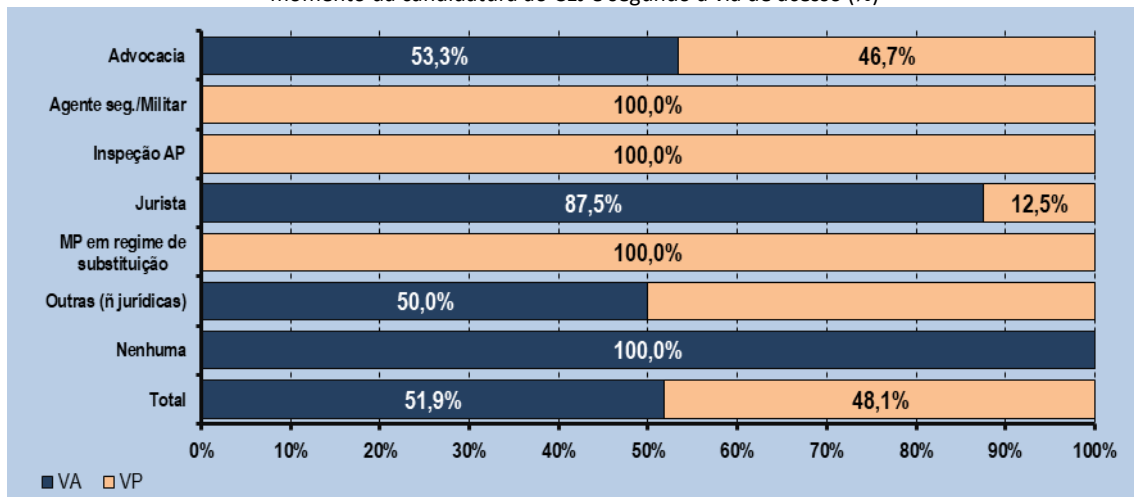




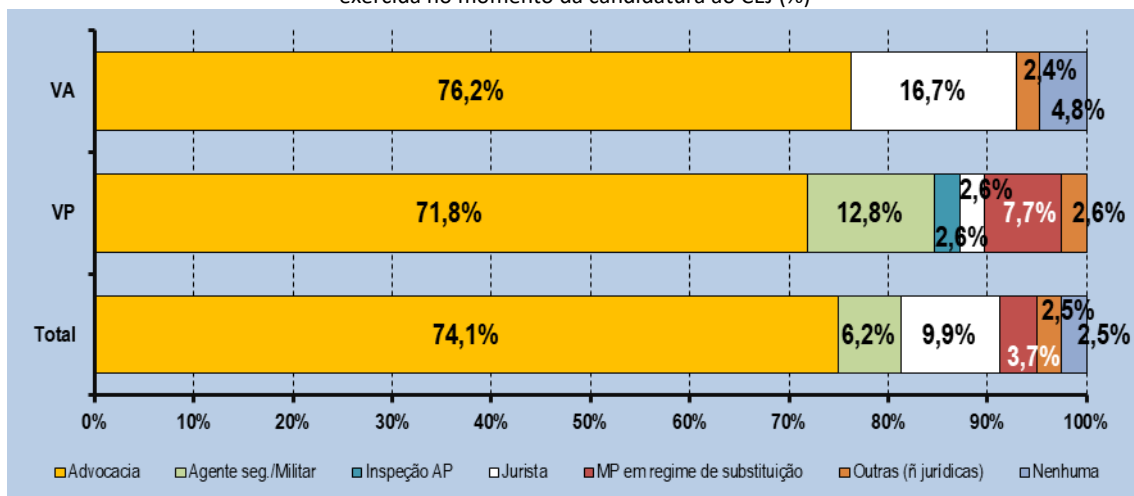
Auditores de Justiça do 34.º Curso, por via de acesso e segundo a atividade profissional exercida no momento da candidatura ao CEJ



Auditores de Justiça do 34.º Curso, por atividade profissional exercida no momento da candidatura ao CEJ e segundo a via de acesso (%)



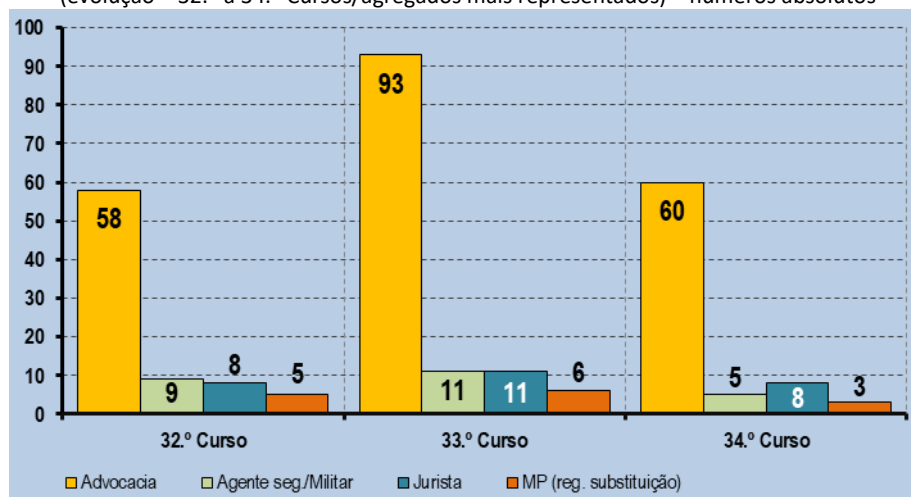
Auditores de Justiça do 34.º Curso, por via de acesso e atividade profissional exercida no momento da candidatura ao CEJ (%)



### 13.3. Auditores de Justiça, por atividade profissional exercida no momento da candidatura ao CEJ – evolução (32.º a 34.º Cursos)

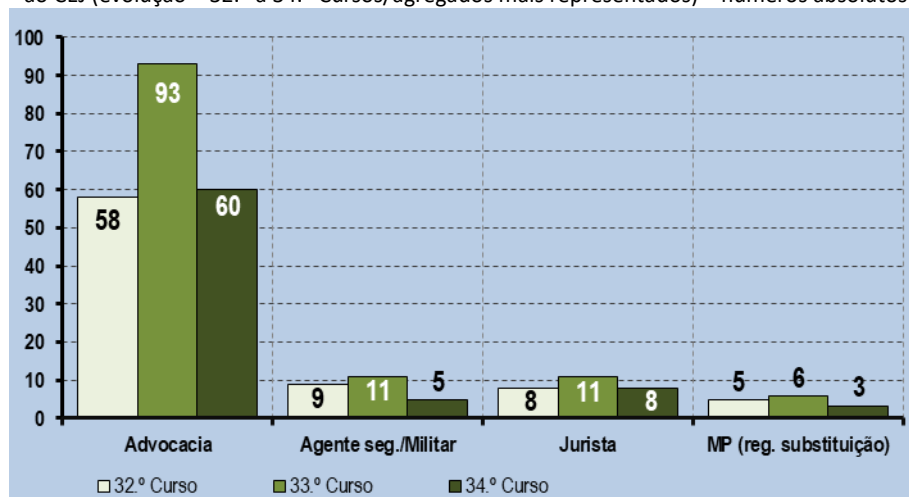
Atividade profissional exercida no momento da candidatura ao CEJ	Curso			Total
	32.º Curso	33.º Curso	34.º Curso	
Advocacia	58	93	60	211
Agente de forças ou serviços de segurança/Militar	9	11	5	25
Funcionário judicial/registos e notariado	2	3	--	5
Inspeção da Administração Pública <sup>9</sup>	1	--	1	2
Jurista	8	11	8	27
Ministério Público em regime de substituição	5	6	3	14
Outras (não jurídicas)	1	1	2	4
Sem atividade profissional/desempregado	--	1	2	3
<b>Total</b>	<b>84</b>	<b>126</b>	<b>81</b>	<b>291</b>

Auditores de Justiça, por atividade profissional exercida no momento da candidatura ao CEJ e segundo o curso (evolução – 32.º a 34.º Cursos/agregados mais representados) – números absolutos

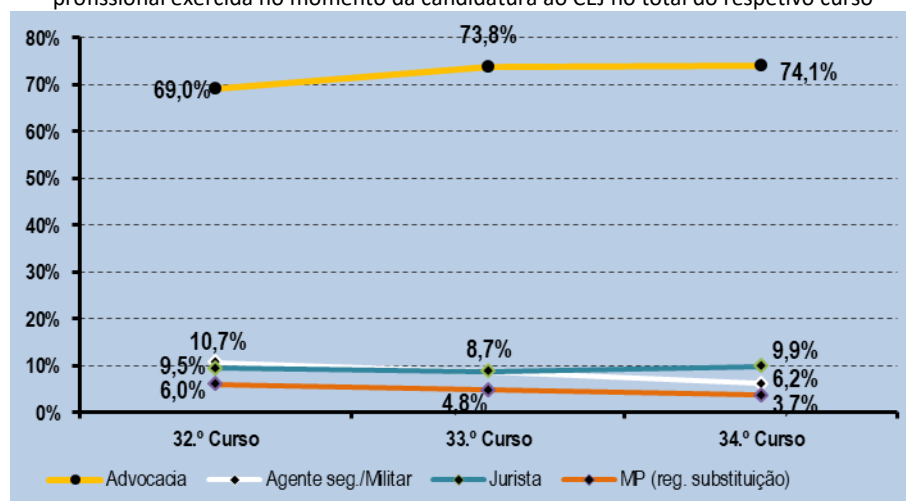


<sup>9</sup> Atividades de inspeção conforme definição prevista no art.º 2.º, al. a) do Decreto-Lei no 276/2007, de 31 de julho (com as alterações introduzidas pelo Decreto-Lei n.º 32/2012, de 13 de fevereiro), e exercida nos serviços de inspeção previstos no art.º 3.º, n.º 1 do mesmo diploma.

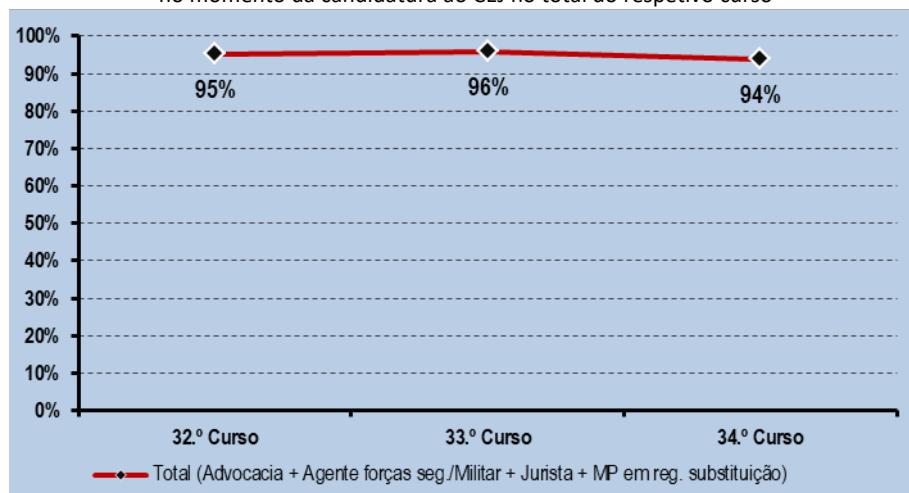
Auditores de Justiça, por curso e segundo a atividade profissional exercida no momento da candidatura ao CEJ (evolução – 32.º a 34.º Cursos/agregados mais representados) – números absolutos



Auditores de Justiça, por curso e segundo a atividade profissional exercida no momento da candidatura ao CEJ – evolução (32.º a 34.º Cursos/agregados mais representados) do peso percentual de cada agregado de atividade profissional exercida no momento da candidatura ao CEJ no total do respetivo curso



Auditores de Justiça, por curso e segundo a atividade profissional exercida no momento da candidatura ao CEJ – evolução (32.º a 34.º Cursos) do peso percentual dos quatro principais agregados de atividade profissional exercida no momento da candidatura ao CEJ no total do respetivo curso



## 14. Retratos-robot<sup>10</sup>

### 14.1. Auditor/a de Justiça do 34.º Curso

- ✓ É mulher;
- ✓ Tem 33 anos de idade;
- ✓ Nasceu e reside na região Norte;
- ✓ É solteira;
- ✓ Tem como grau académico mais elevado o mestrado (na área jurídica);
- ✓ Licenciou-se há cerca de 9 anos, numa universidade pública (preferencialmente as universidades de Coimbra ou Lisboa) com nota de 13 valores;
- ✓ Ingressou no 34.º Curso de Formação para Magistrados dos Tribunais Judiciais pela via académica, com uma nota de 12,1 valores;
- ✓ Exercia advocacia no momento em que se candidatou ao ingresso na formação inicial de magistrados para os tribunais judiciais.

### 14.2. Auditor/a de Justiça da Magistratura Judicial do 34.º Curso

- ✓ É mulher;
- ✓ Tem 32 anos de idade;
- ✓ Nasceu e reside na região Norte;
- ✓ É solteira;

<sup>10</sup> Os critérios para a fixação do valor-padrão em cada uma das variáveis passam por identificar a(s) categoria(s) ou escalão(ões) que agrupem pelo menos 40% da população observada (a não ser quando estamos perante apenas duas variáveis, sendo escolhida a que tem o valor mais alto) ou agregado de magistratura ou de via de acesso analisado.

Quando possível, optou-se pela média dos valores apurados como é o caso das variáveis idade, nota de licenciatura, tempo decorrido entre a conclusão da licenciatura, ingresso no CEJ ou classificação final obtida no concurso de ingresso no CEJ. Nesta última situação, utilizaram-se as seguintes regras de arredondamento:

- No caso da idade e do tempo decorrido entre a conclusão da licenciatura e o ingresso no CEJ, arredondou-se para menos, ou seja, para o número inteiro imediatamente inferior pois é esse o método universalmente usado para apuramento da idade e do tempo (em anos);
- Quanto à nota de licenciatura, e dado que estas notas são normalmente atribuídas em valores inteiros seguiram-se as regras do arredondamento aritmético, arredondando para cima quando o valor decimal é  $\geq 0,5$  e para baixo quando é  $< 0,5$ ;
- Relativamente à classificação final obtida no concurso de ingresso no CEJ, optou-se pelo não arredondamento, dada a enorme concentração de Auditores de Justiça num intervalo curto de classificações.

- ✓ Tem como grau académico mais elevado o mestrado (na área jurídica);
- ✓ Obteve a licenciatura há cerca de 8 anos em universidades públicas (preferencialmente as universidades de Lisboa e Porto), com nota de 13 valores;
- ✓ Ingressou no 34.º Curso de Formação para Magistrados dos Tribunais Judiciais pela via académica com uma nota de 12,6 valores;
- ✓ Exercia advocacia no momento em que se candidatou ao ingresso na formação inicial de magistrados para os tribunais judiciais.

Considerando apenas o universo dos 33 Auditores de Justiça melhor graduados na classificação final do concurso de ingresso para esta magistratura (para se poder fazer comparação com universo de igual dimensão na magistratura do Ministério Público)

- ✓ É mulher;
- ✓ Tem 30 anos de idade;
- ✓ Nasceu e reside na região Norte;
- ✓ É solteira;
- ✓ Tem como grau académico mais elevado o mestrado (na área jurídica);
- ✓ Obteve a licenciatura há cerca de 7 anos em universidades públicas (preferencialmente as universidades de Lisboa ou Porto) com nota de 14 valores;
- ✓ Ingressou no 34.º Curso de Formação para Magistrados dos Tribunais Judiciais pela via académica com uma nota de 13,1 valores;
- ✓ Exercia advocacia no momento em que se candidatou ao ingresso na formação inicial de magistrados para os tribunais judiciais.

### **14.3. Auditor/a de Justiça da Magistratura do Ministério Público do 34.º Curso**

- ✓ É mulher;
- ✓ Tem 35 anos de idade;
- ✓ Nasceu e reside na região Norte;
- ✓ É solteira;
- ✓ Tem como grau académico mais elevado a licenciatura, obtida há cerca de 11 anos em universidades públicas (preferencialmente as universidades de Coimbra ou Lisboa) com nota de 13 valores;

- ✓ Ingressou no 34.º Curso de Formação para Magistrados dos Tribunais Judiciais pela via profissional com uma nota de 11,4 valores;
- ✓ Exercia advocacia no momento em que se candidatou ao ingresso na formação inicial de magistrados para os tribunais judiciais.

#### **14.4. Auditor/a de Justiça da via académica do 34.º Curso**

- ✓ É mulher;
- ✓ Tem 29 anos de idade;
- ✓ Nasceu e reside na região Norte;
- ✓ É solteira;
- ✓ Tem como grau académico mais elevado o mestrado (na área jurídica);
- ✓ Licenciou-se há cerca de 6 anos em universidades públicas, preferencialmente as universidades de Lisboa ou Porto, com nota de 14 valores;
- ✓ Ingressou no 34.º Curso de Formação para Magistrados dos Tribunais Judiciais com uma nota de 12,5 valores, para a magistratura judicial;
- ✓ Exercia advocacia no momento em que se candidatou ao ingresso na formação inicial de magistrados para os tribunais judiciais.

#### **14.5. Auditor/a de Justiça da via profissional do 34.º Curso**

- ✓ É mulher;
- ✓ Tem 38 anos de idade;
- ✓ Nasceu e reside na região Norte;
- ✓ É casada;
- ✓ Tem como grau académico mais elevado a licenciatura, obtida há cerca de 13 anos em universidades públicas, preferencialmente as universidades de Coimbra e Lisboa, com nota de 13 valores;
- ✓ Ingressou no 34.º Curso de Formação para Magistrados dos Tribunais Judiciais com uma nota de 11,7 valores, para a magistratura do Ministério Público;
- ✓ Exercia advocacia no momento em que se candidatou ao ingresso na formação inicial de magistrados para os tribunais judiciais.

Título:  
**Quem São os Futuros Magistrados? – Caracterização  
Sociográfica dos Auditores de Justiça do 34.º Curso de  
Formação de Magistrados para os Tribunais Judiciais  
(2018-2020)**

Ano de Publicação: 2019

ISBN: 978-989-8908-74-2

Coleção: Estudos Sociográficos

Edição: Centro de Estudos Judiciários

Largo do Limoeiro

1149-048 Lisboa

[cej@mail.cej.mj.pt](mailto:cej@mail.cej.mj.pt)