

■ Coleção Memória ■

CEJ - 40 ANOS: A SOCIOGRAFIA DO 1.º CURSO (1980)

Fernando Sousa Silva



outubro 2019



Diretor do CEJ
João Manuel da Silva Miguel, Juiz Conselheiro

Diretores Adjuntos
Paulo Alexandre Pereira Guerra, Juiz Desembargador
Luís Manuel Cunha Silva Pereira, Procurador-Geral Adjunto


Coordenador do Departamento da Formação
Edgar Taborda Lopes, Juiz Desembargador

Coordenadora do Departamento de Relações Internacionais
Helena Leitão, Procuradora da República

Capa

Ilustrações de José Souto de Moura (1989)

Grafismo
Ana Caçapo - CEJ



Ao longo dos anos o Centro de Estudos Judiciários tem vindo a elaborar estudos sobre os/as auditores/as de justiça que compõem os cursos de formação inicial para os Tribunais Judiciais e para os Tribunais Administrativos e Fiscais. De forma sistemática, e publicados na “Coleção Estudos Sociográficos” constituem em Portugal os únicos estudos que têm vindo a ser elaborados sobre a realidade sociológica daqueles/as que têm vindo a ingressar na Judicatura e na Magistratura do Ministério Público.

Desta vez, na “Coleção Memória”, publica-se um estudo relativo ao 1.º Curso Normal de Formação de Magistrados, que decorreu de 1980 a 1982.

Tem interesse histórico e permite comparar realidades com 40 anos de diferença...

(ETL)

C E N T R O
DE ESTUDOS
JUDICIÁRIOS

Nome:

CEJ – 40 anos: a sociografia do 1.º curso (1980)

Coleção:

Memória

Autor:

Fernando Sousa Silva (CEJ - GAEJ)

José Souto de Moura (ilustrador)

Revisão final:

Edgar Taborda Lopes – Juiz Desembargador, Coordenador do Departamento da Formação do CEJ

Ana Caçapo – Departamento da Formação do CEJ

Notas:

Para a visualização correta dos e-books recomenda-se o seu descarregamento e a utilização do programa Adobe Acrobat Reader.

Foi respeitada a opção dos autores na utilização ou não do novo Acordo Ortográfico.

Os conteúdos e textos constantes desta obra, bem como as opiniões pessoais aqui expressas, são da exclusiva responsabilidade dos/as seus/suas Autores/as não vinculando nem necessariamente correspondendo à posição do Centro de Estudos Judiciários relativamente às temáticas abordadas.

A reprodução total ou parcial dos seus conteúdos e textos está autorizada sempre que seja devidamente citada a respetiva origem.

Forma de citação de um livro eletrónico (NP405-4):

AUTOR(ES) – **Título** [Em linha]. a ed. Edição. Local de edição:
Editor, ano de edição.
[Consult. Data de consulta]. Disponível na internet: <URL:>. ISBN.

Exemplo:

Direito Bancário [Em linha]. Lisboa: Centro de Estudos Judiciários, 2015.

[Consult. 12 mar. 2015].

Disponível na

internet:

<URL: http://www.cej.mj.pt/cej/recursos/ebooks/civil/Direito_Bancario.pdf.

ISBN 978-972-9122-98-9.

Identificação da versão	Data de atualização
1.ª edição –09/10/2019	

C E N T R O
DE ESTUDOS
JUDICIÁRIOS



Índice

1. AUDITORES DE JUSTIÇA DO 1.º CURSO NORMAL, POR SEXO E POR MAGISTRATURA	9
2. AUDITORES DE JUSTIÇA DO 1.º CURSO NORMAL, POR IDADE.....	12
2.1. POR ESCALÃO ETÁRIO E SEGUNDO O SEXO	12
2.2. POR ESCALÃO ETÁRIO E SEGUNDO A MAGISTRATURA	15
2.3. OUTROS INDICADORES RELATIVOS À IDADE.....	17
3. AUDITORES DE JUSTIÇA DO 1.º CURSO NORMAL, POR ESTADO CIVIL	18
3.1. POR ESTADO CIVIL E SEGUNDO O SEXO	18
3.2. POR ESTADO CIVIL E SEGUNDO A MAGISTRATURA	20
4. AUDITORES DE JUSTIÇA DO 1.º CURSO NORMAL, POR NATURALIDADE.....	22
4.1. POR NATURALIDADE (DISTRITO/PAÍS) E SEGUNDO O SEXO	22
4.2. POR NATURALIDADE (DISTRITO/PAÍS) E SEGUNDO A MAGISTRATURA	26
5. AUDITORES DE JUSTIÇA DO 1.º CURSO NORMAL, POR RESIDÊNCIA.....	30
5.1. POR RESIDÊNCIA (DISTRITO) E SEGUNDO O SEXO	30
5.2. POR RESIDÊNCIA E SEGUNDO A MAGISTRATURA	34
6. AUDITORES DE JUSTIÇA DO 1.º CURSO NORMAL, POR UNIVERSIDADE DE LICENCIATURA EM DIREITO	38
6.1. POR UNIVERSIDADE DE LICENCIATURA EM DIREITO E SEGUNDO O SEXO	38
6.2. POR UNIVERSIDADE DE LICENCIATURA EM DIREITO E SEGUNDO A MAGISTRATURA	40
7. AUDITORES DE JUSTIÇA DO 1.º CURSO NORMAL, POR NOTA FINAL DA LICENCIATURA EM DIREITO	43
7.1. POR NOTA FINAL DA LICENCIATURA EM DIREITO E SEGUNDO O SEXO	43
7.2. POR NOTA FINAL DE LICENCIATURA EM DIREITO E SEGUNDO A MAGISTRATURA	45
7.3. OUTROS INDICADORES RELATIVOS À NOTA DA LICENCIATURA EM DIREITO	47
8. AUDITORES DE JUSTIÇA DO 1.º CURSO NORMAL, POR TEMPO DECORRIDO ENTRE A CONCLUSÃO DA LICENCIATURA EM DIREITO E O INGRESSO NO CEJ	48
8.1. POR TEMPO DECORRIDO ENTRE A CONCLUSÃO DA LICENCIATURA EM DIREITO E O INGRESSO NO CEJ E SEGUNDO O SEXO	48
8.2. POR TEMPO DECORRIDO ENTRE A CONCLUSÃO DA LICENCIATURA EM DIREITO E SEGUNDO A MAGISTRATURA	50
8.3. OUTROS INDICADORES RELATIVOS À IDADE.....	52
9. AUDITORES DE JUSTIÇA DO 1.º CURSO NORMAL, POR ATIVIDADE PROFISSIONAL ANTERIOR AO INGRESSO NO CEJ	53
9.1. POR ATIVIDADE PROFISSIONAL ANTERIOR AO INGRESSO NO CEJ E SEGUNDO O SEXO.....	53
9.2. POR ATIVIDADE PROFISSIONAL ANTERIOR AO INGRESSO NO CEJ E SEGUNDO A MAGISTRATURA.....	57
10. RETRATOS-ROBOT DOS AUDITORES DE JUSTIÇA DO 1.º CURSO NORMAL.....	61
10.1. RETRATO-ROBOT DO AUDITOR DE JUSTIÇA DO 1.º CURSO NORMAL	61
10.2. RETRATO-ROBOT DO AUDITOR DE JUSTIÇA DO 1.º CURSO NORMAL DA MAGISTRATURA JUDICIAL	62
10.3. RETRATO-ROBOT DO AUDITOR DE JUSTIÇA DO 1.º CURSO NORMAL DA MAGISTRATURA DO MINISTÉRIO PÚBLICO.....	62

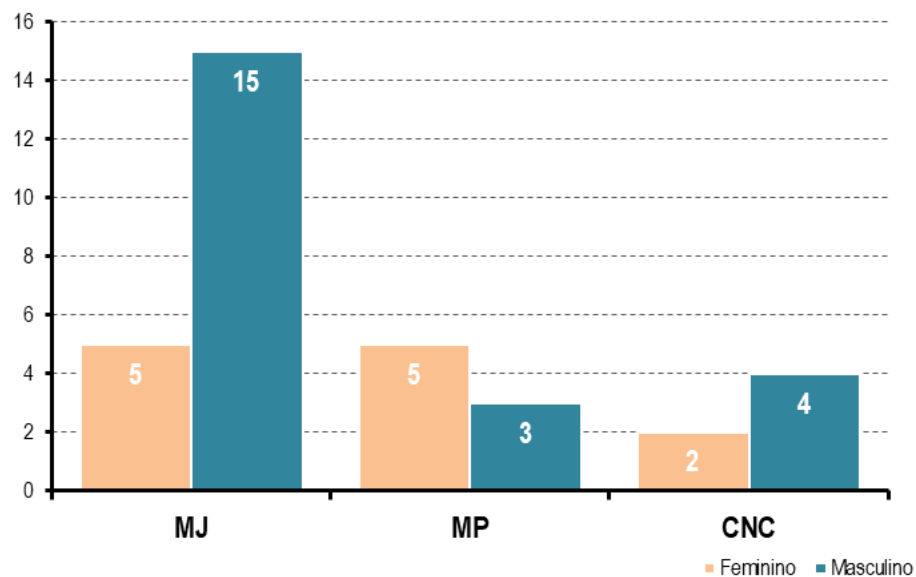
C E N T R O
DE ESTUDOS
JUDICIÁRIOS

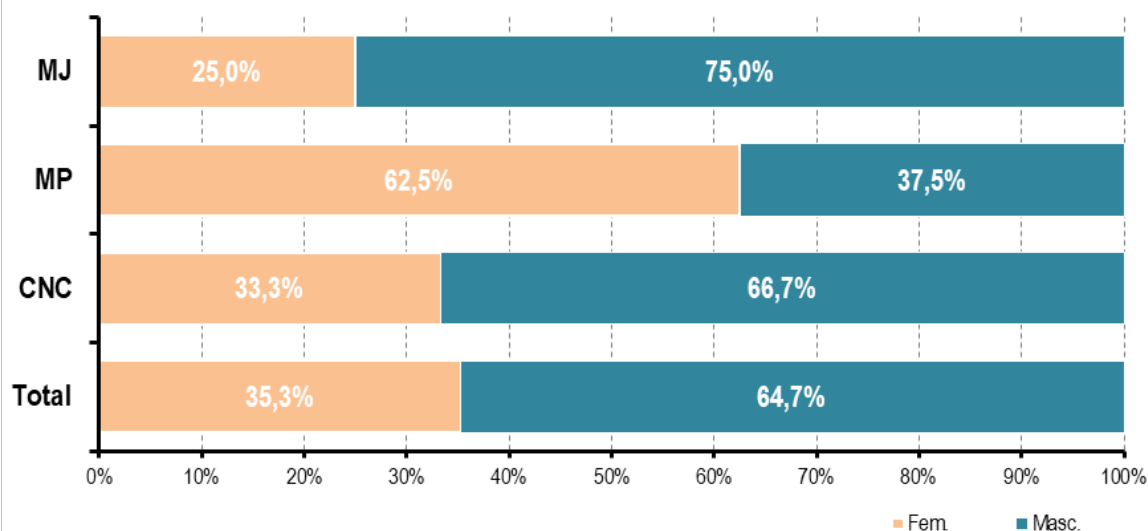
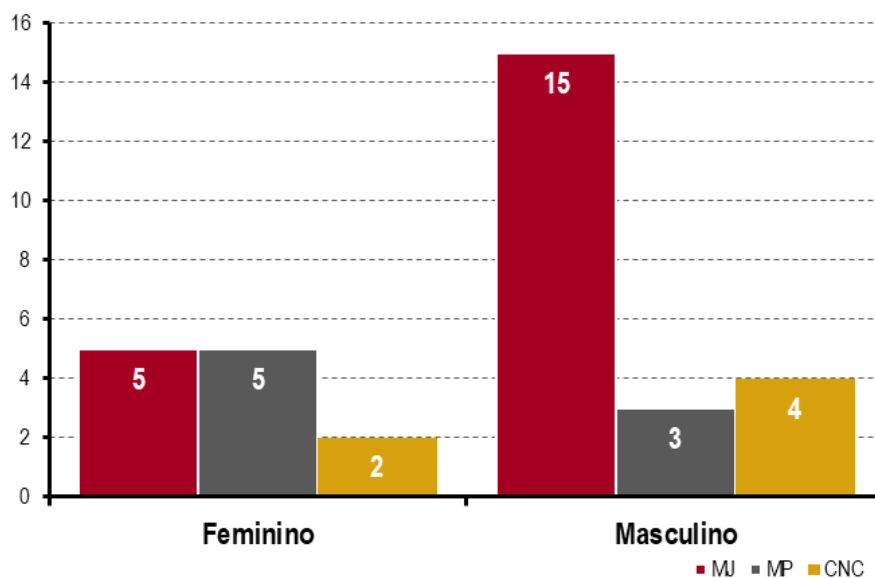


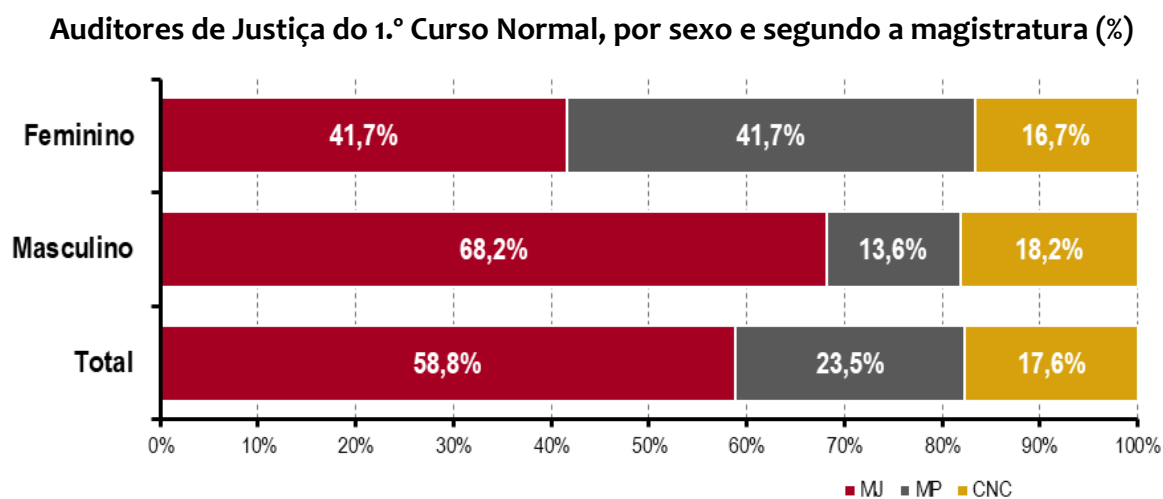
1. Auditores de Justiça do 1.º Curso Normal, por sexo e por magistratura

Sexo	Magistratura		Curso não concluído (CNC)	Totais
	MJ	MP		
Feminino	5	5	2	12
Masculino	15	3	4	22
Total	20	8	6	34

Auditores de Justiça do 1.º Curso Normal, por magistratura e segundo o sexo (n.º)



Auditores de Justiça do 1.º Curso Normal, por magistratura e segundo o sexo (%)**Auditores de Justiça do 1.º Curso Normal, por sexo e segundo a magistratura (n.º)**



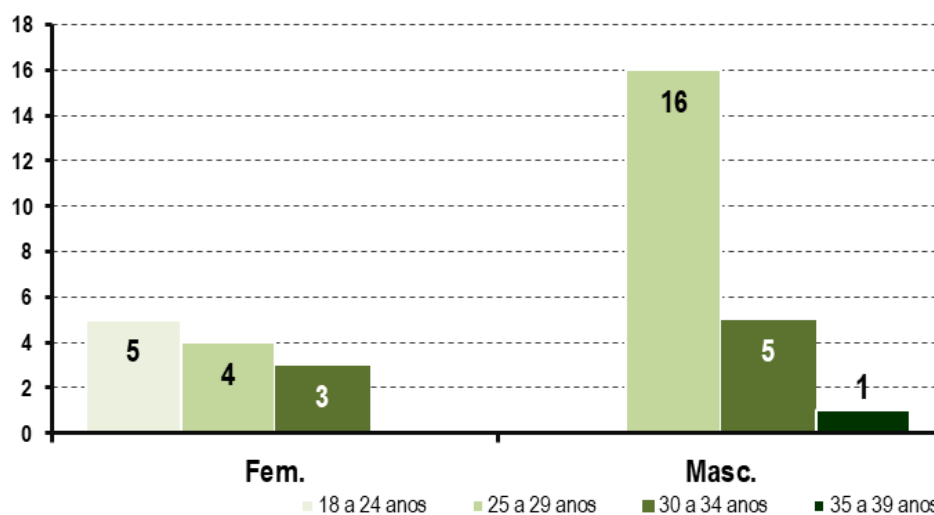


2. Auditores de Justiça do 1.º Curso Normal, por idade

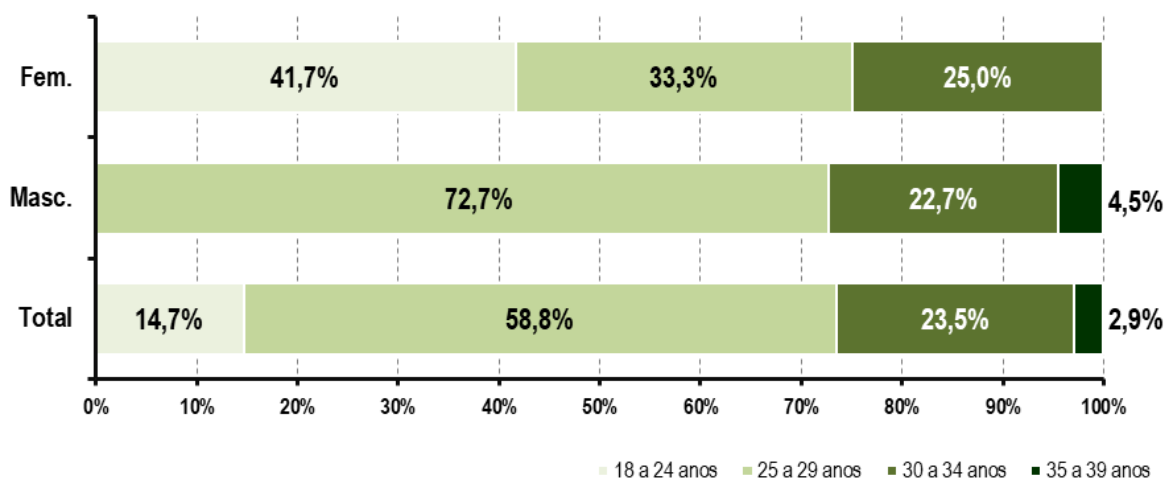
2.1. Por escalão etário e segundo o sexo

Escalão etário	Sexo		Total
	Feminino	Masculino	
<25 anos	5	--	5
25-29 anos	4	16	20
30-34 anos	3	5	8
35-39 anos	--	1	1
Total...	12	22	34

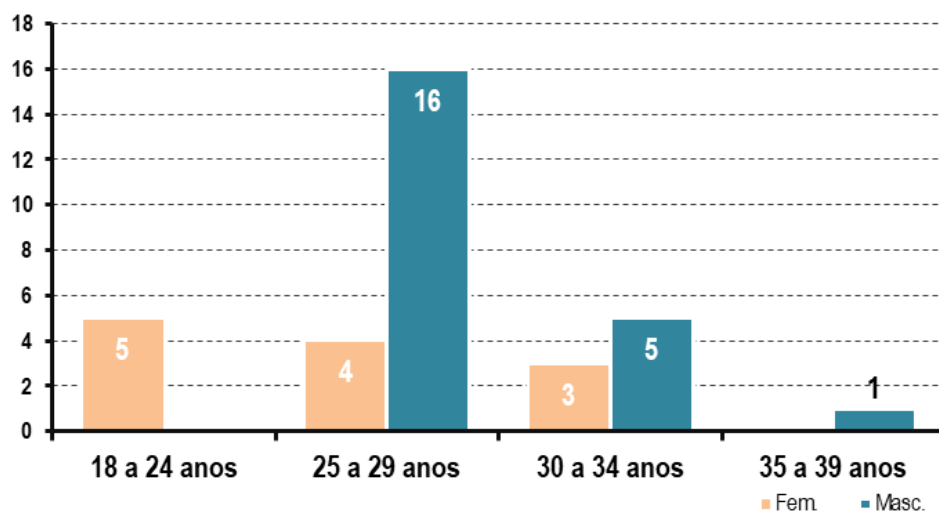
Auditores de Justiça do 1.º Curso Normal, por sexo e segundo o escalão etário (n.º)



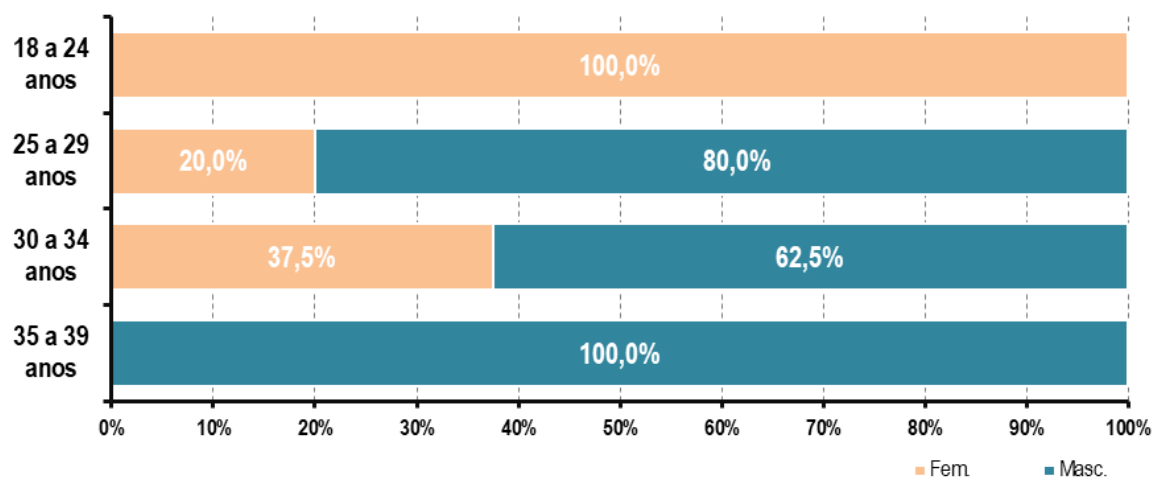
Auditores de Justiça do 1.º Curso Normal, por sexo e segundo o escalão etário (%)



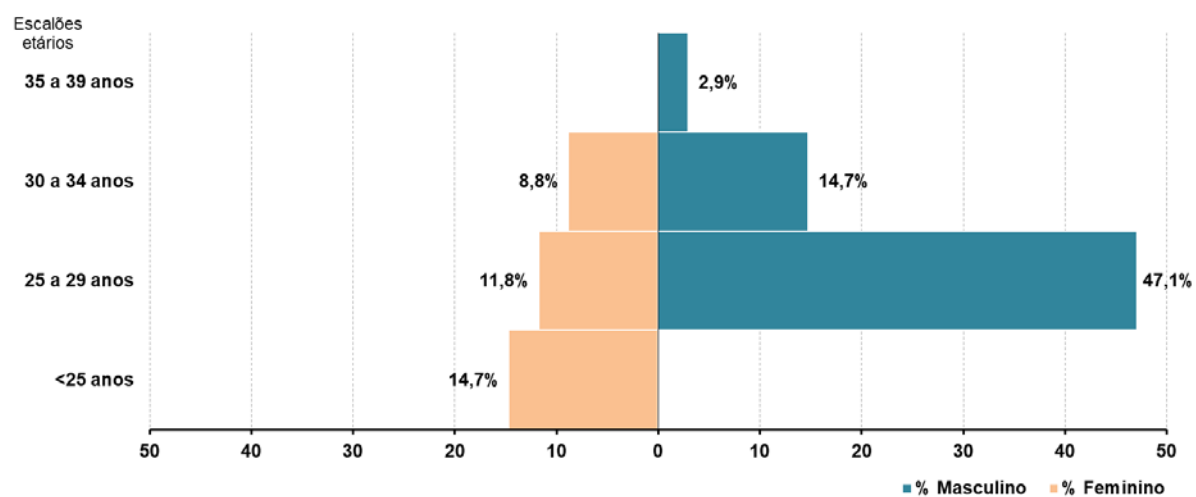
Auditores de Justiça do 1.º Curso Normal, por escalão etário e segundo o sexo (n.º)



Auditores de Justiça do 1.º Curso Normal, por escalão etário e segundo o sexo (%)



Auditores de Justiça do 1.º Curso Normal – Pirâmide etária, por sexo (%)

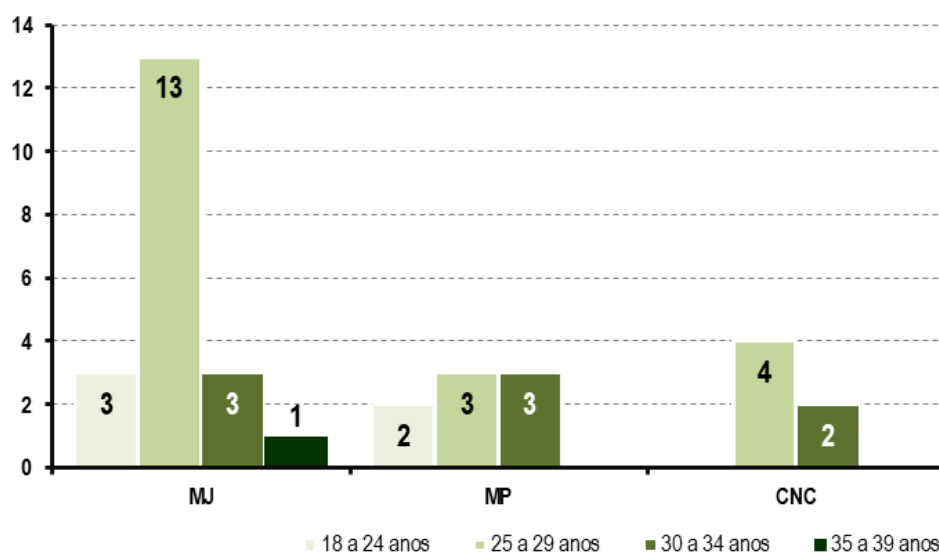


% (calculada sobre o número total de Auditores de Justiça do 1.º Curso Normal)

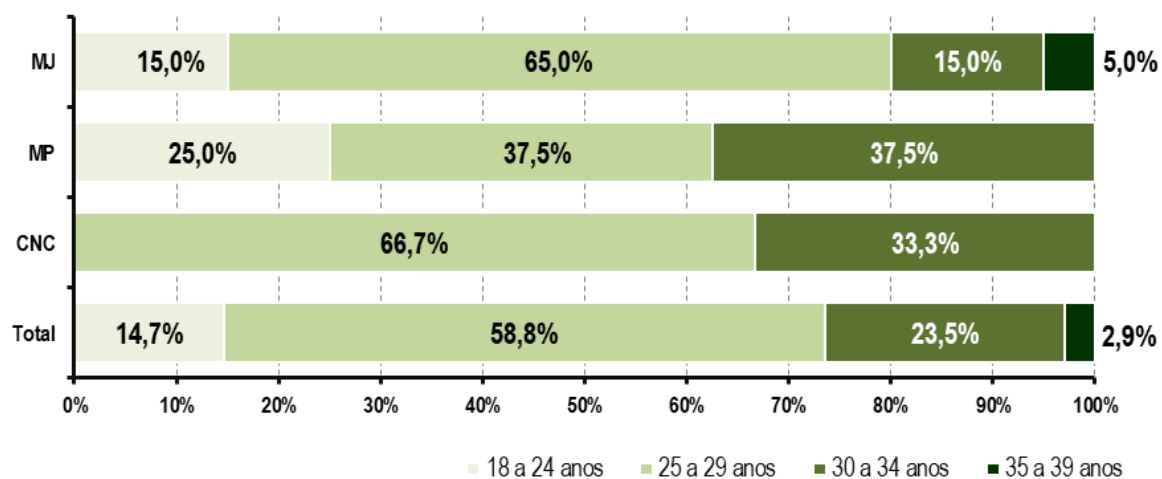
2.2. Por escalão etário e segundo a magistratura

Idades	Magistratura		Curso não concluído (CNC)	Total
	MJ	MP		
<25 anos	3	2	--	5
25-29 anos	13	3	4	20
30-34 anos	3	3	2	8
35-39 anos	1	--	--	1
Total...	20	8	6	34

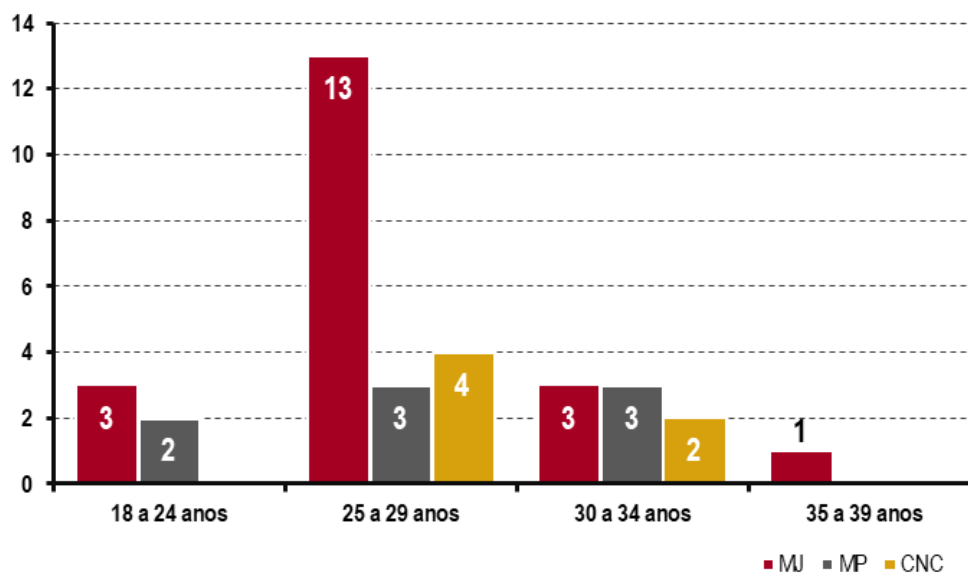
Auditores de Justiça do 1.º Curso Normal, por magistratura e segundo o escalão etário (n.º)



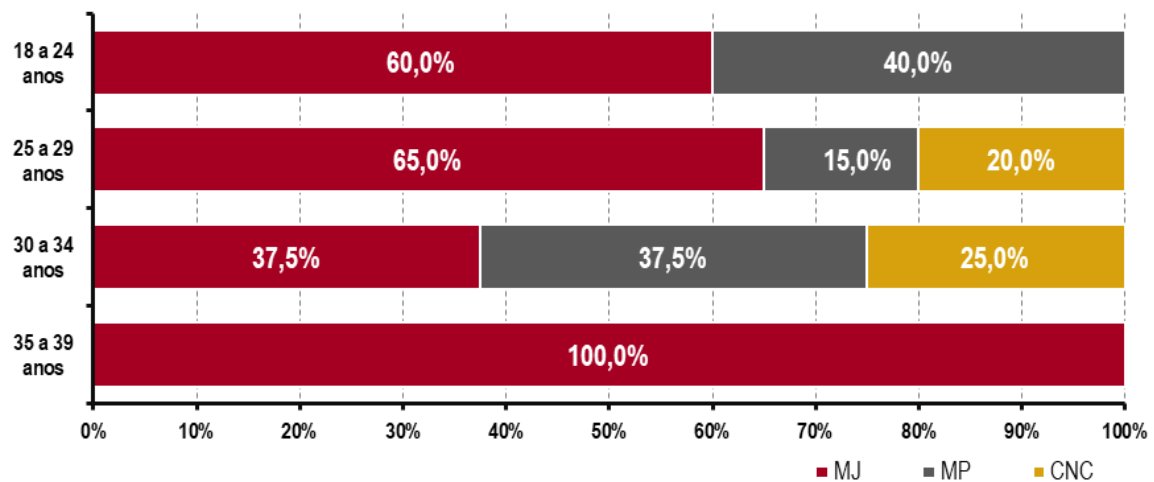
Auditores de Justiça do 1.º Curso Normal, por magistratura e segundo o escalão etário (%)



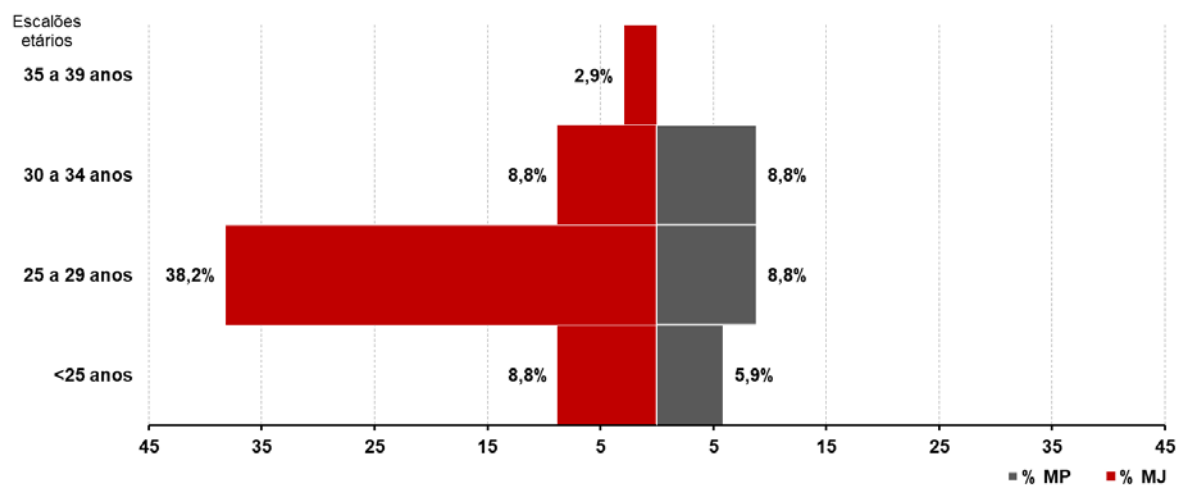
Auditores de Justiça do 1.º Curso Normal, por escalão etário e segundo a magistratura (n.º)



Auditores de Justiça do 1.º Curso Normal, por escalão etário e segundo a magistratura (%)



Auditores de Justiça do 1.º Curso Normal – Pirâmide etária, por magistratura



% (calculada sobre o número total de Auditores de Justiça do 1.º Curso Normal - 34)

2.3. Outros indicadores relativos à idade

Indicadores	Feminino	Masculino	MJ	MP	Geral
Média	26,3 anos	28,0 anos	27,4 anos	27,4 anos	27,4 anos

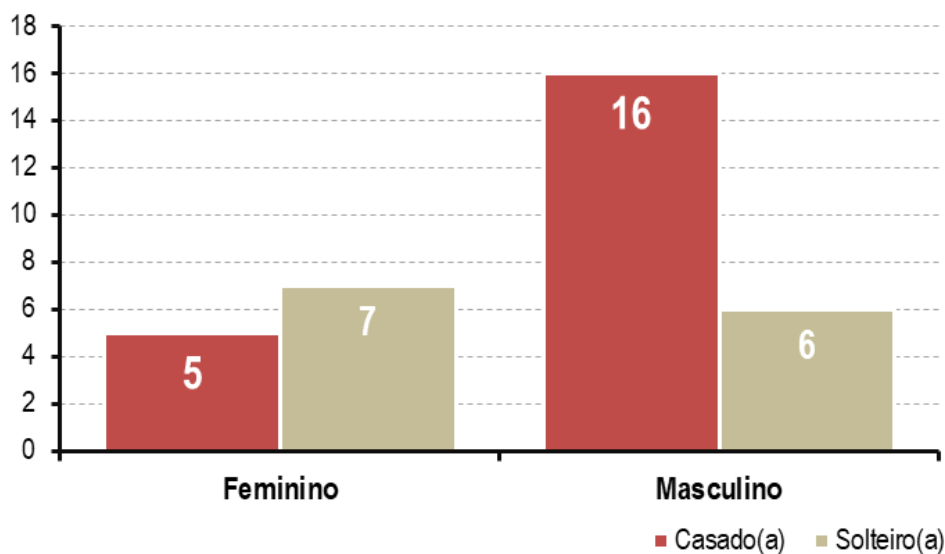


3. Auditores de Justiça do 1.º Curso Normal, por estado civil

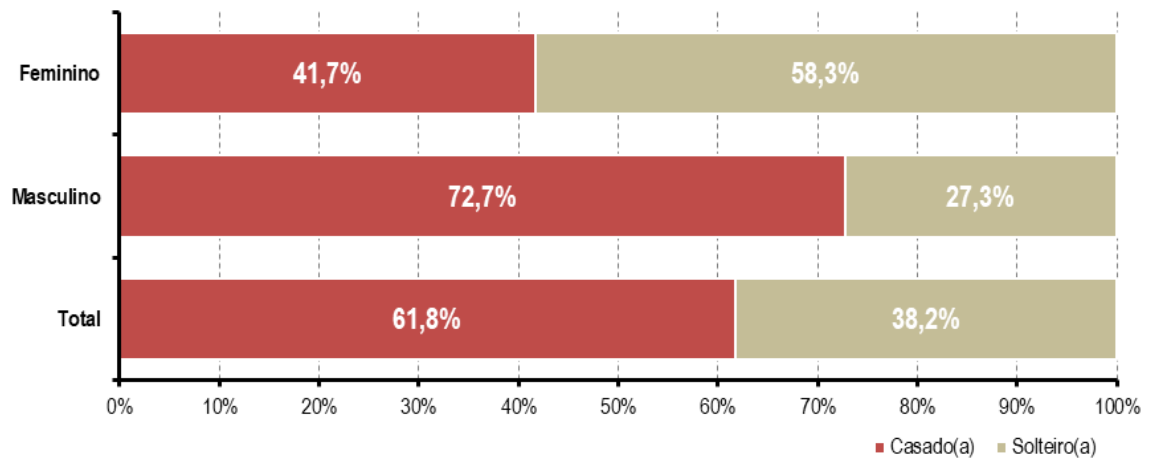
3.1. Por estado civil e segundo o sexo

Estado civil	Sexo		Total
	Feminino	Masculino	
Casado	5	16	21
Solteiro	7	6	13
Total	12	22	34

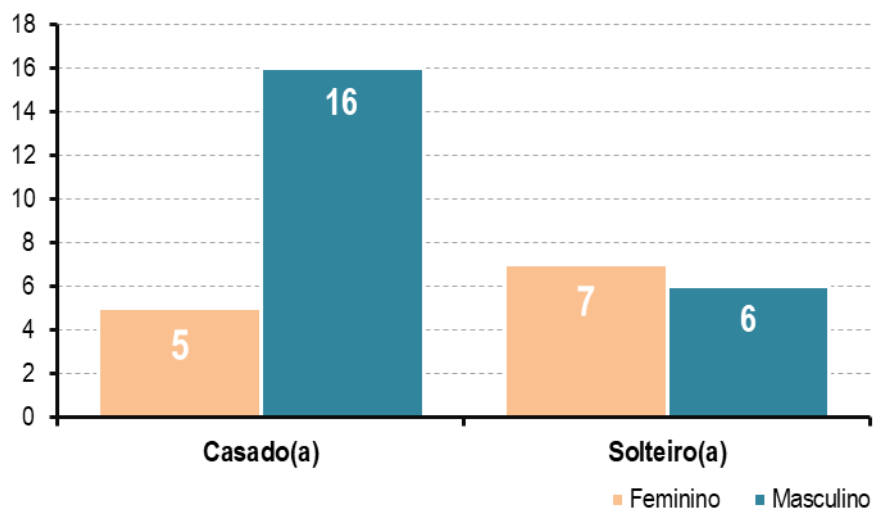
Auditores de Justiça do 1.º Curso Normal, por sexo e segundo o estado civil (n.º)



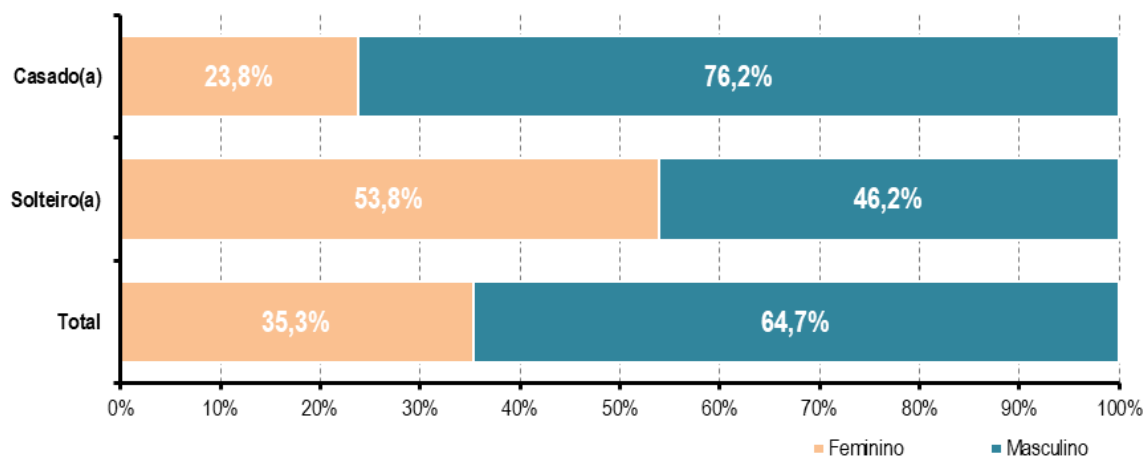
Auditores de Justiça do 1.º Curso Normal, por sexo e segundo o estado civil (%)



Auditores de Justiça do 1.º Curso Normal, por estado civil e segundo o sexo (n.º)



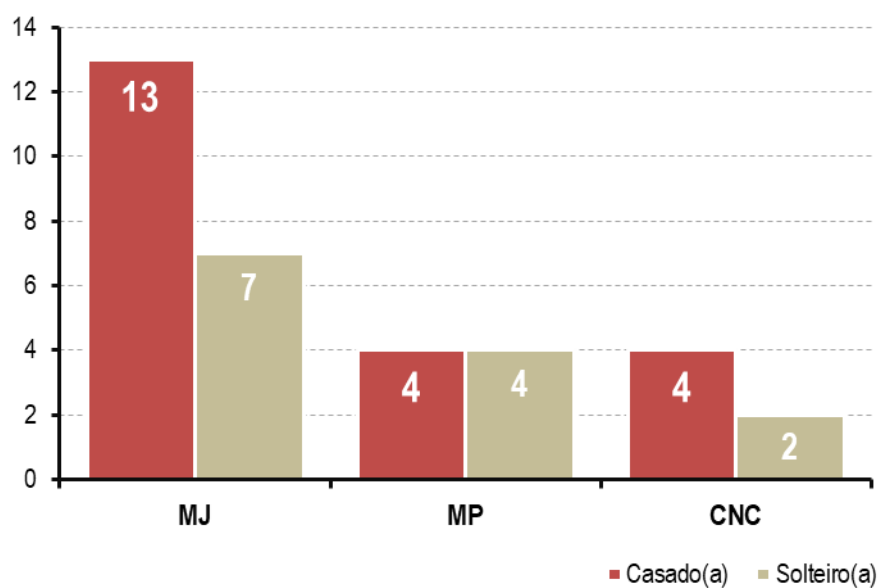
Auditores de Justiça do 1.º Curso Normal, por estado civil e segundo o sexo (%)



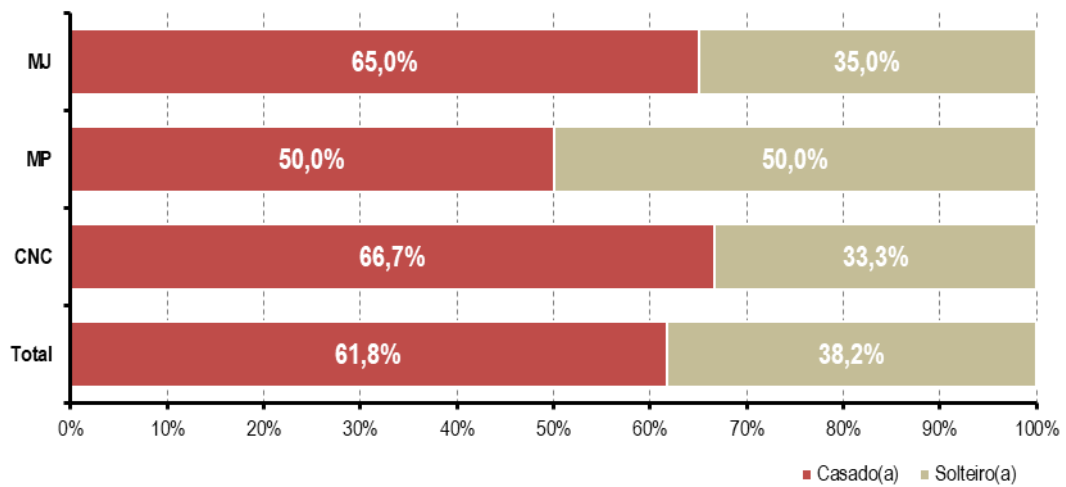
3.2. Por estado civil e segundo a magistratura

Estado	Magistratura		Curso não concluído (CNC)	Totais
	MJ	MP		
Casado	13	4	4	21
Solteiro	7	4	2	13
Total	20	8	6	34

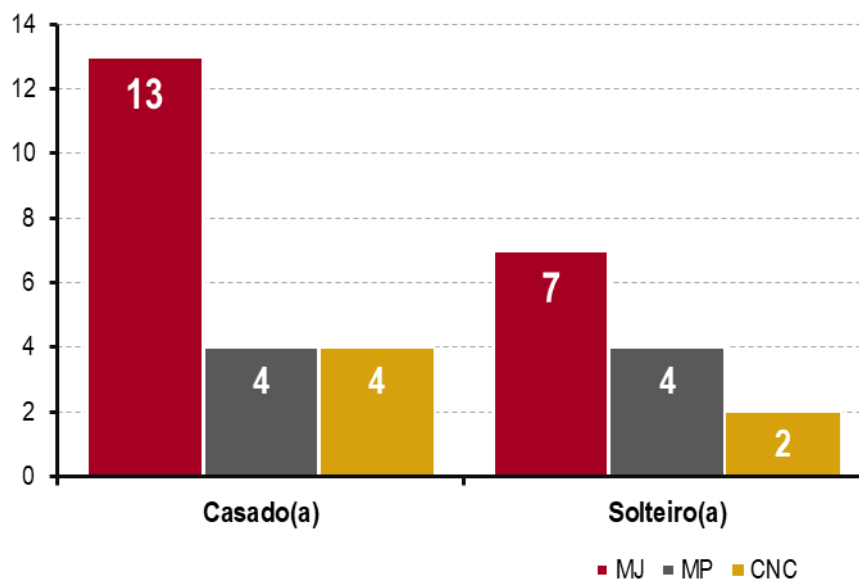
Auditores de Justiça do 1.º Curso Normal, por magistratura e segundo o estado civil (n.º)



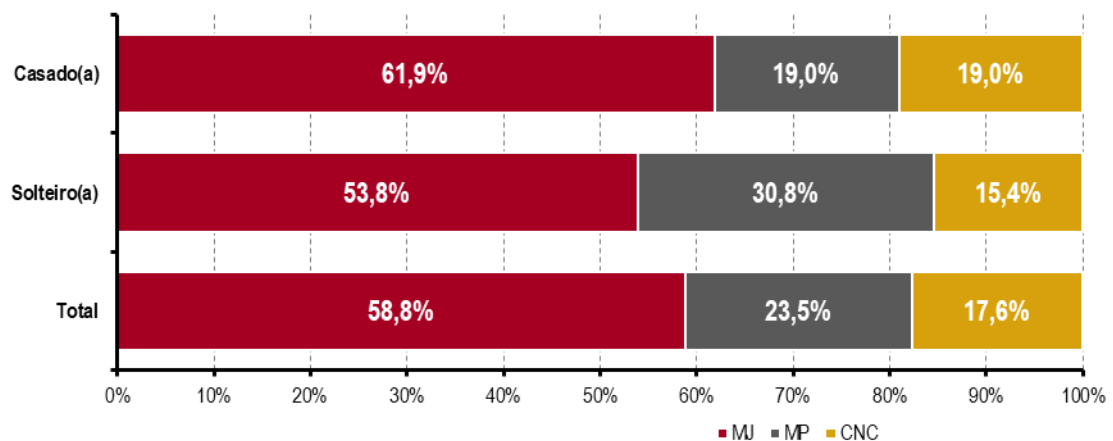
Auditores de Justiça do 1.º Curso Normal, por magistratura e segundo o estado civil (%)



Auditores de Justiça do 1.º Curso Normal, por estado civil e segundo a magistratura (n.º)



Auditores de Justiça do 1.º Curso Normal, por estado civil e segundo a magistratura (%)





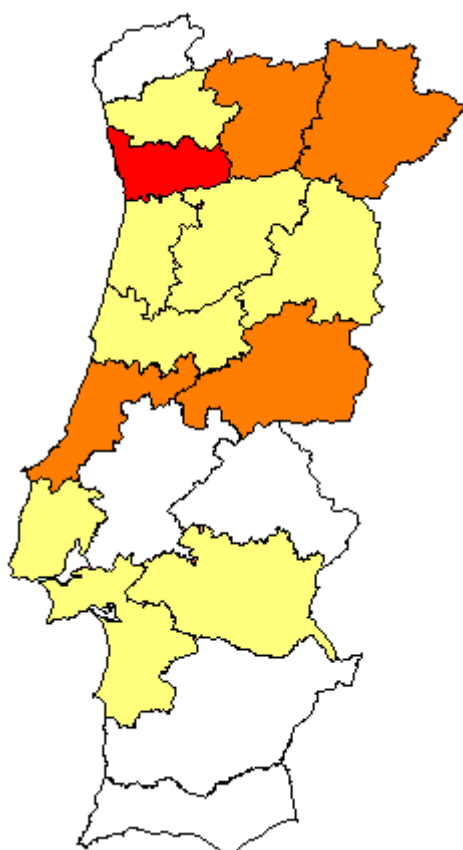
4. Auditores de Justiça do 1.º Curso Normal, por naturalidade

4.1. Por naturalidade (distrito/país) e segundo o sexo

Naturalidade (distrito/país)		Sexo		Total
		Feminino	Masculino	
Nascidos em território nacional	Aveiro	--	1	1
	Braga	--	1	1
	Bragança	--	4	4
	Castelo Branco	2	2	4
	Coimbra	1	1	2
	Évora	1	--	1
	Guarda	--	2	2
	Leiria	1	2	3
	Lisboa	2	--	2
	Porto	2	4	6
	Setúbal	--	1	1
	Vila Real	1	2	3
	Viseu	1	--	1
Total - nascidos em território nacional		11	20	31
Nascidos fora do território nacional	Angola	--	1	1
	Moçambique	--	1	1
	Zaire	1	--	1
Total - nascidos fora do território nacional		1	2	3
TOTAL		12	22	34

Auditores de Justiça do 1.º Curso Normal, por naturalidade (distrito/país)

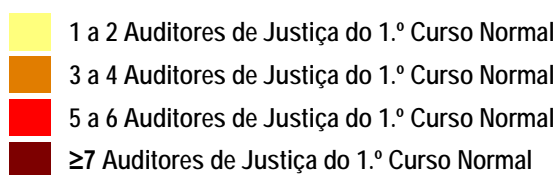
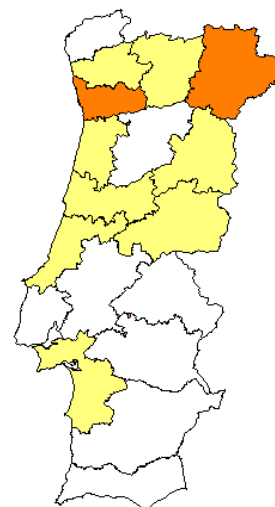
1.º Curso Normal (total)



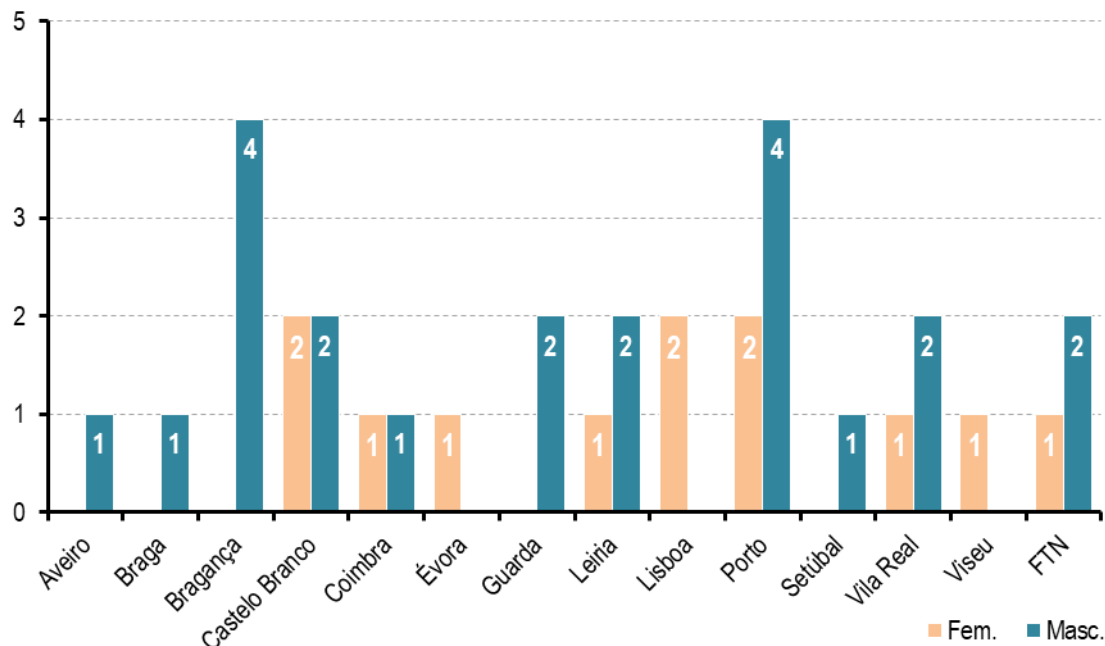
1.º Curso Normal (feminino)



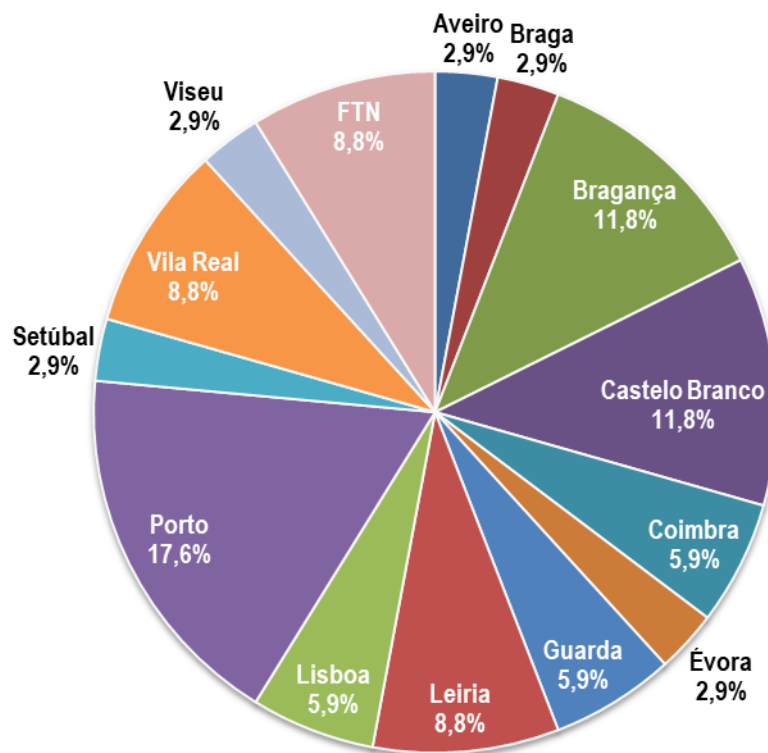
1.º Curso Normal (masculino)



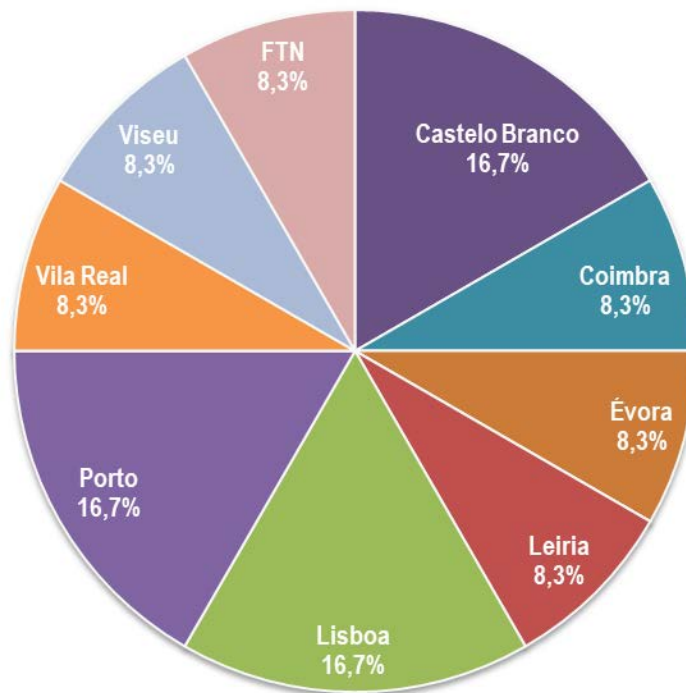
Auditores de Justiça do 1.º Curso Normal, por naturalidade (distrito/país) e segundo o sexo (n.º)



Auditores de Justiça do 1.º Curso Normal, por naturalidade (distrito/país) (%)



Auditores de Justiça do 1.º Curso Normal do sexo feminino, por naturalidade (distrito/país) (%)

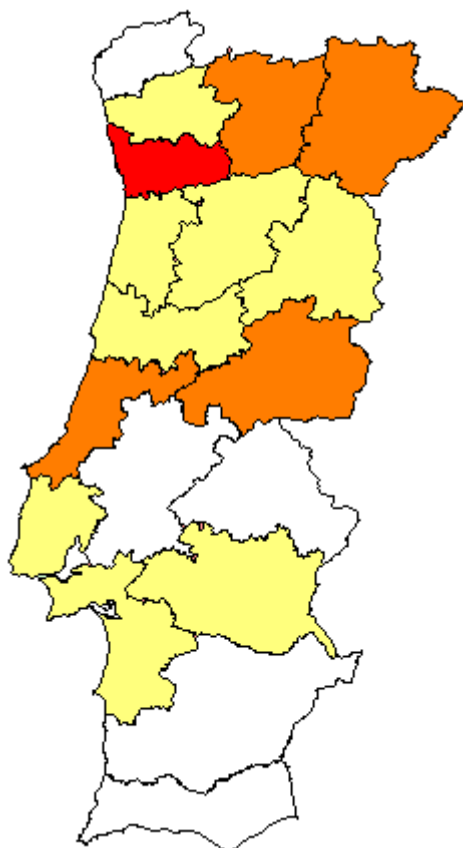
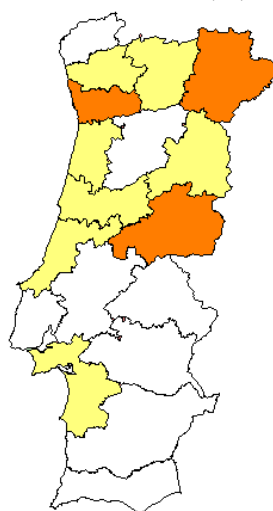
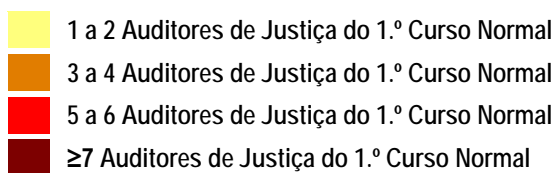
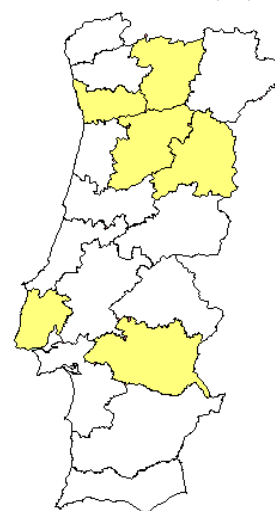


Auditores de Justiça do 1.º Curso Normal do sexo masculino, por naturalidade (distrito/país) (%)

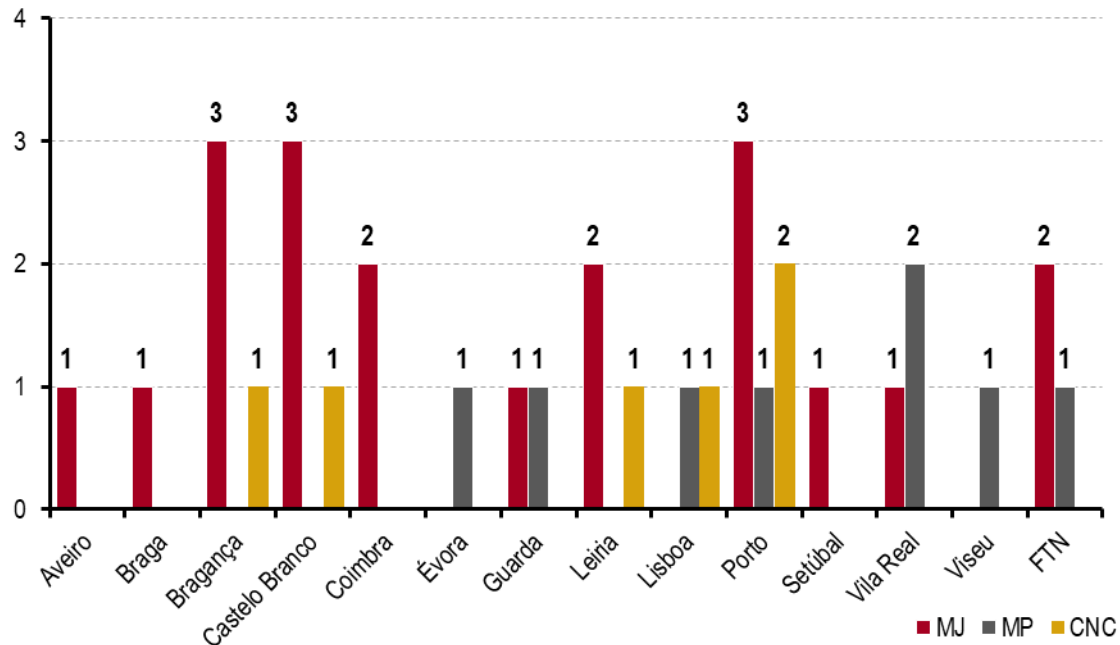


4.2. Por naturalidade (distrito/país) e segundo a magistratura

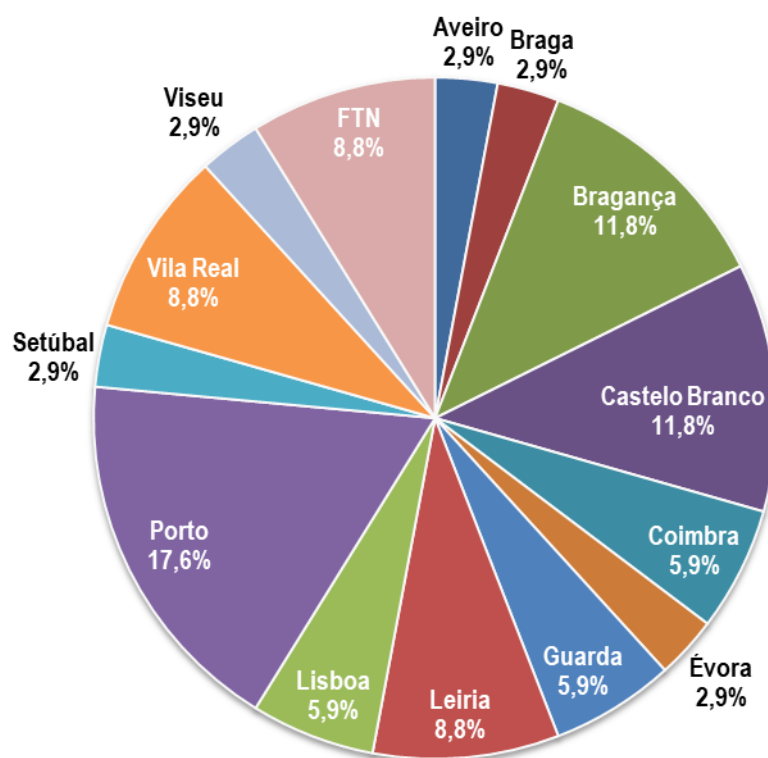
Naturalidade (distrito/país)		Magistratura		Curso não concluído (CNC)	Total
		MJ	MP		
Nascidos em território nacional	Aveiro	1	--	--	1
	Braga	1	--	--	1
	Bragança	3	--	1	4
	Castelo Branco	3	--	1	4
	Coimbra	2	--	--	2
	Évora	--	1	--	1
	Guarda	1	1	--	2
	Leiria	2	--	1	3
	Lisboa	--	1	1	2
	Porto	3	1	2	6
	Setúbal	1	--	--	1
	Vila Real	1	2	--	3
	Viseu	--	1	--	1
Total - nascidos em território nacional		18	7	6	31
Nascidos fora do território nacional	Angola	1	--	--	1
	Moçambique	--	1	--	1
	Zaire	1	--	--	1
Total - nascidos fora do território nacional		2	1	0	3
TOTAL		20	8	6	34

Auditores de Justiça do 1.º Curso Normal, por naturalidade (distrito/país)**1.º Curso Normal (total)****1.º Curso Normal (MJ)****1.º Curso Normal (MP)**

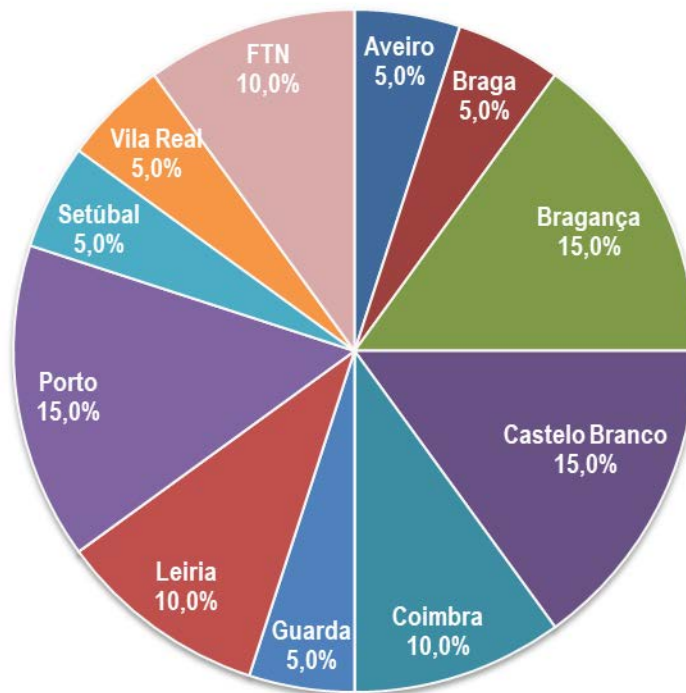
Auditores de Justiça do 1.º Curso Normal, por naturalidade (distrito/país) e segundo a magistratura (n.º)



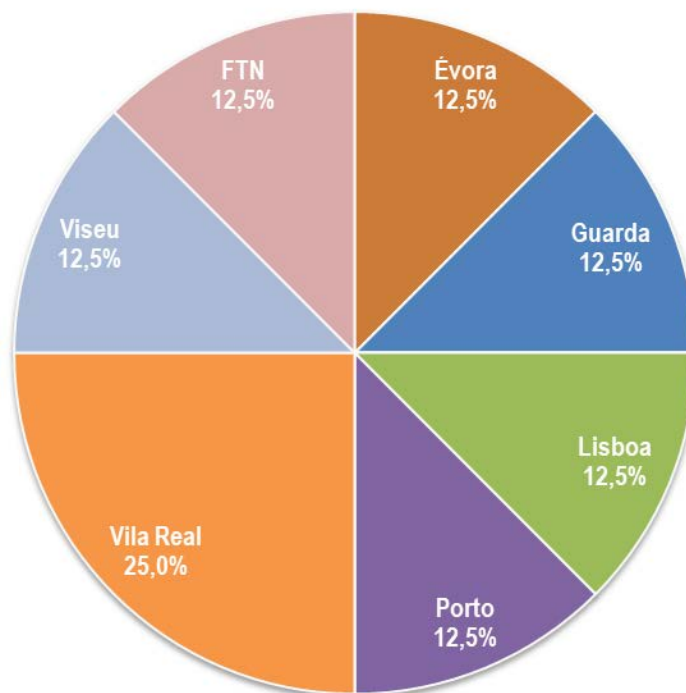
Auditores de Justiça do 1.º Curso Normal, por naturalidade (distrito/país) (%)



Auditores de Justiça do 1.º Curso Normal da magistratura judicial, por naturalidade (distrito/país) (%)



Auditores de Justiça do 1.º Curso Normal da magistratura do Ministério Público, por naturalidade (distrito/país) (%)





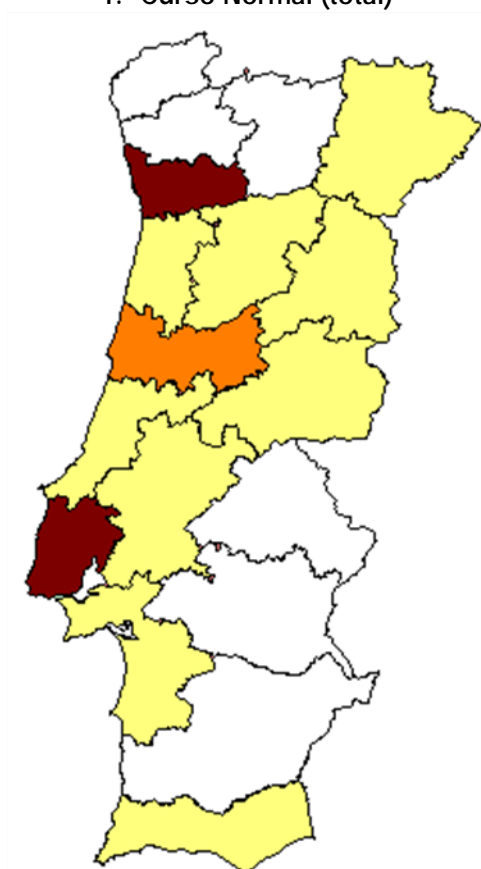
5. Auditores de Justiça do 1.º Curso Normal, por residência

5.1. Por residência (distrito) e segundo o sexo

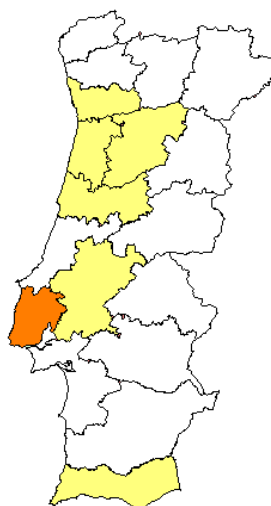
Residência (distrito)	Sexo		Total
	Feminino	Masculino	
Aveiro	1	--	1
Bragança	--	2	2
Castelo Branco	--	2	2
Coimbra	1	2	3
Faro	2	--	2
Guarda	--	1	1
Leiria	--	2	2
Lisboa	4	4	8
Porto	2	7	9
Santarém	1	--	1
Setúbal	--	1	1
Viseu	1	1	2
TOTAL	12	22	34

Auditores de Justiça do 1.º Curso Normal, por residência (distritos)

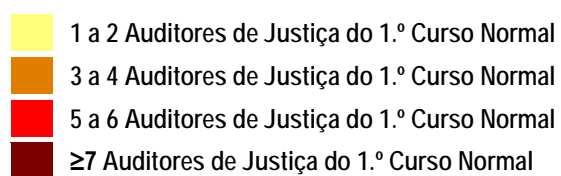
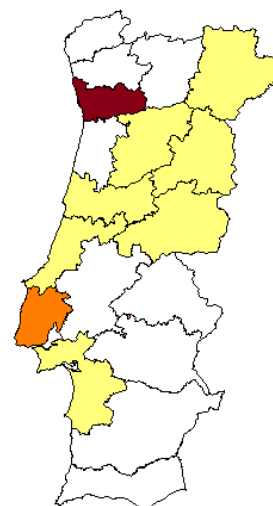
1.º Curso Normal (total)



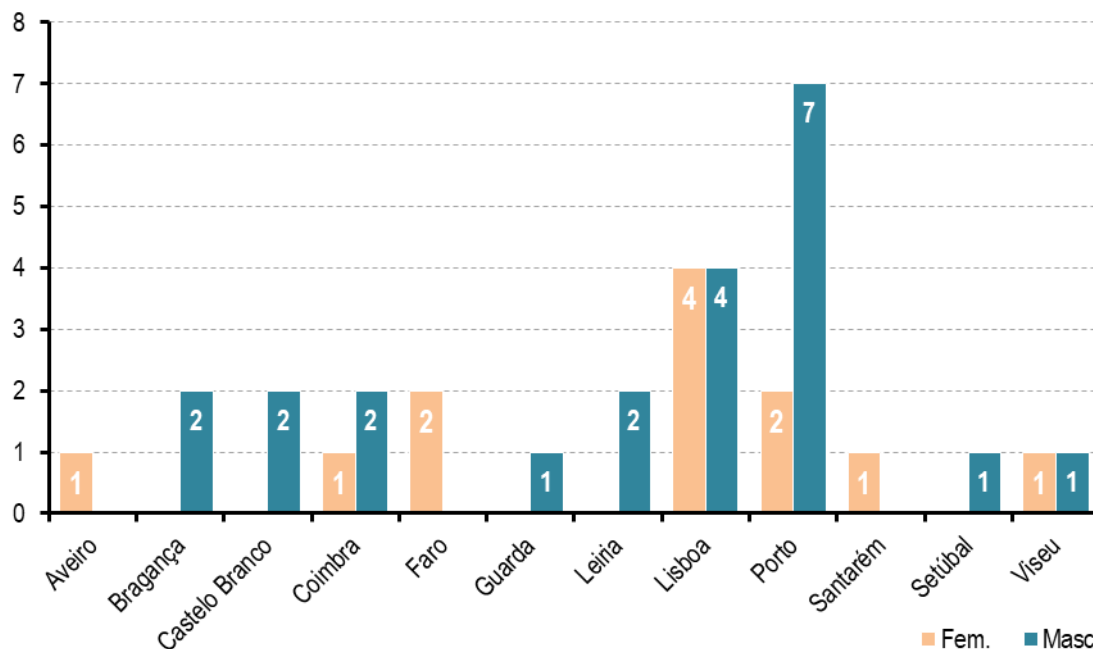
1.º Curso Normal (Fem.)



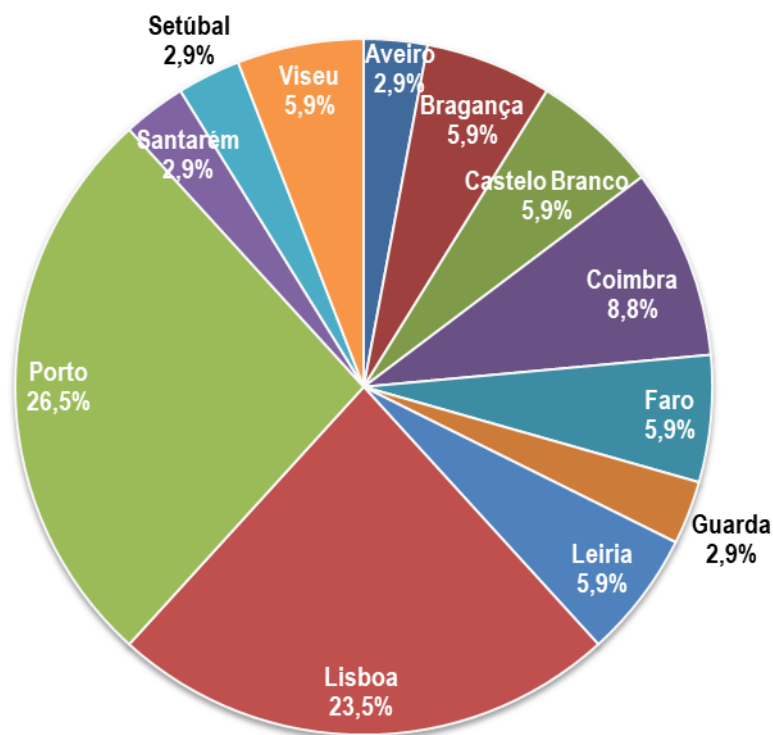
1.º Curso Normal (Masc.)



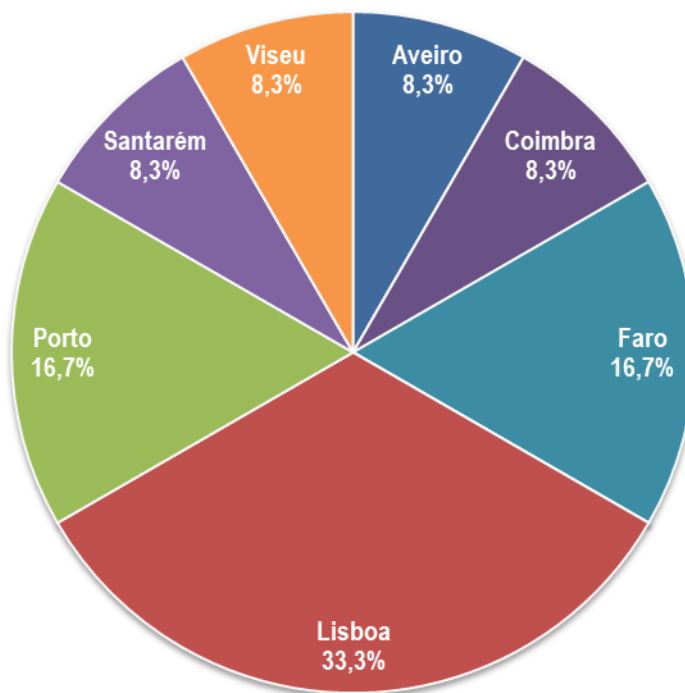
Auditores de Justiça do 1.º Curso Normal, por residência e segundo o sexo (n.º)



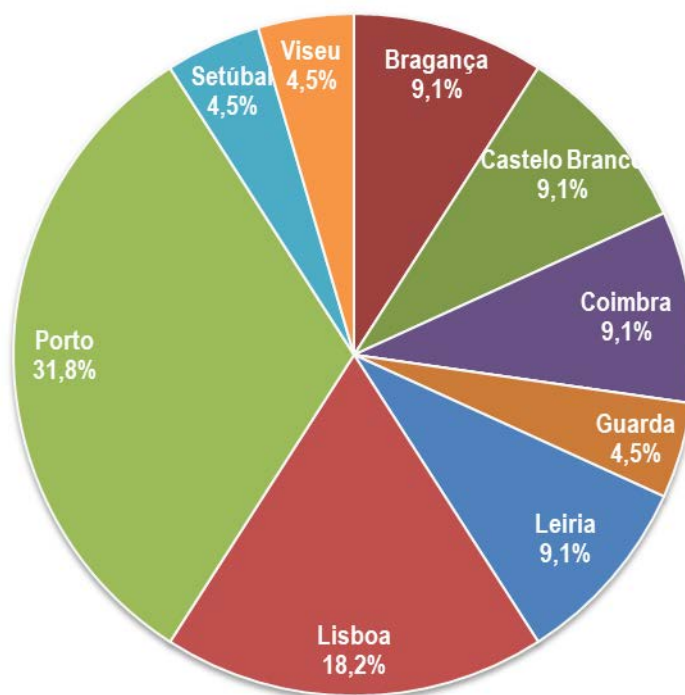
Auditores de Justiça do 1.º Curso Normal, por residência (%)



Auditores de Justiça do 1.º Curso Normal do sexo feminino, por residência (%)



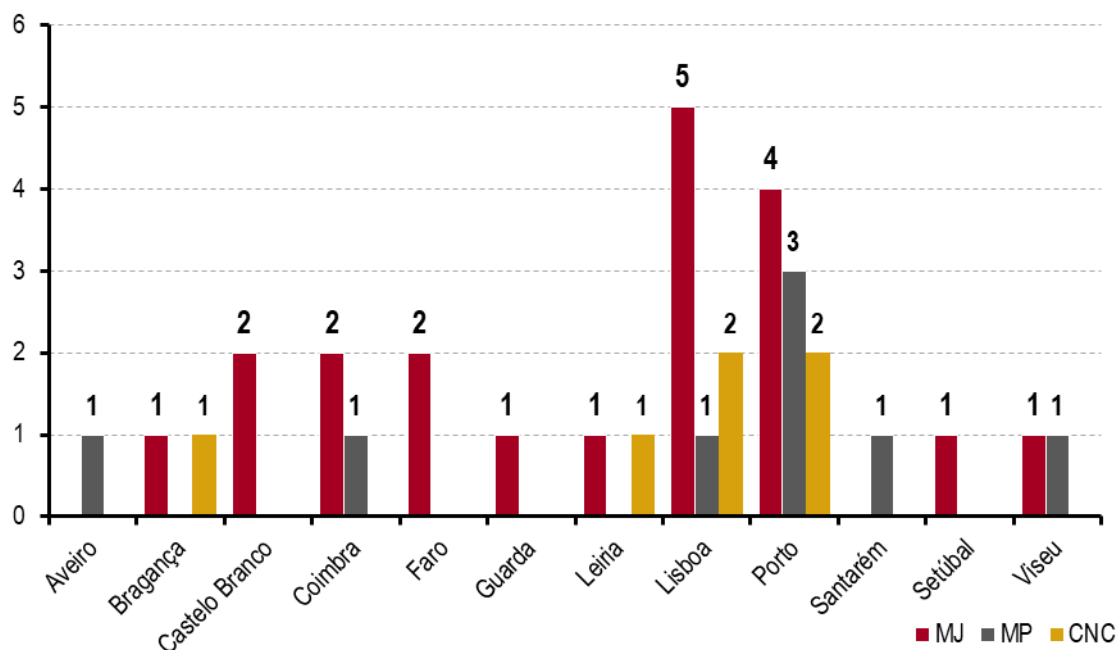
Auditores de Justiça do 1.º Curso Normal do sexo masculino, por residência (%)



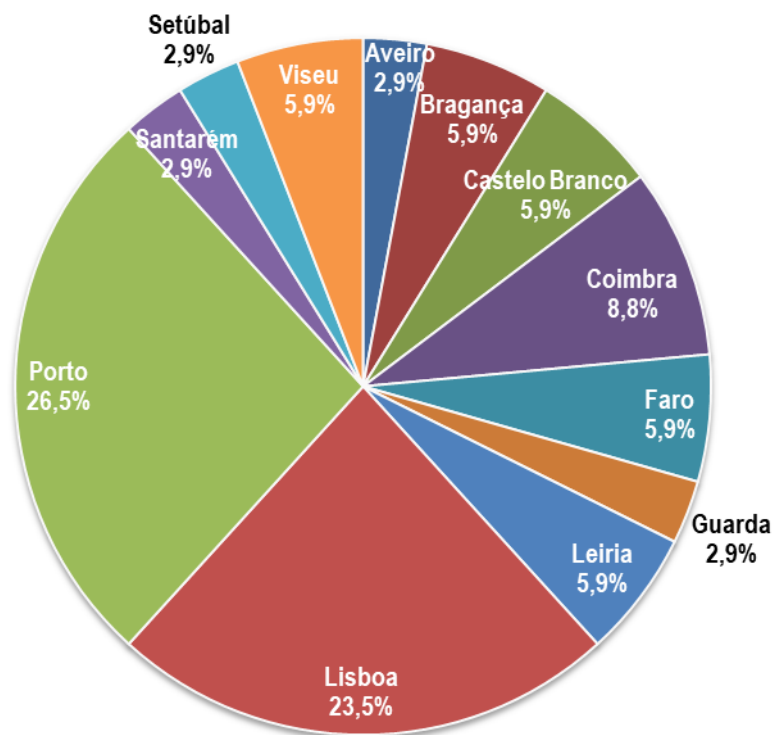
5.2. Por residência (distrito) e segundo a magistratura

Residência (distrito)	Magistratura		Curso não concluído (CNC)	Total
	MJ	MP		
Aveiro	--	1	--	1
Bragança	1	--	1	2
Castelo Branco	2	--	--	2
Coimbra	2	1	--	3
Faro	2	--	--	2
Guarda	1	--	--	1
Leiria	1	--	1	2
Lisboa	5	1	2	8
Porto	4	3	2	9
Santarém	--	1	--	1
Setúbal	1	--	--	1
Viseu	1	1	--	2
TOTAL	20	8	6	34

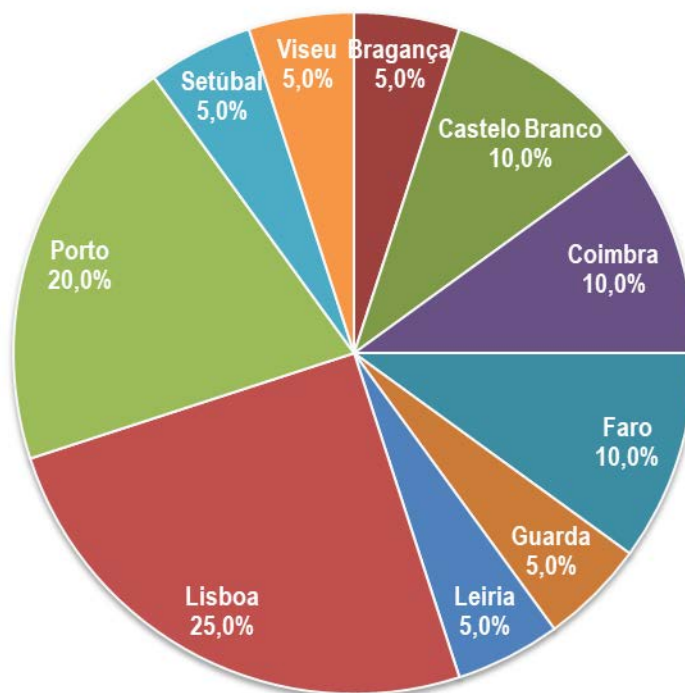
Auditores de Justiça do 1.º Curso Normal, por residência e segundo o sexo (n.º)



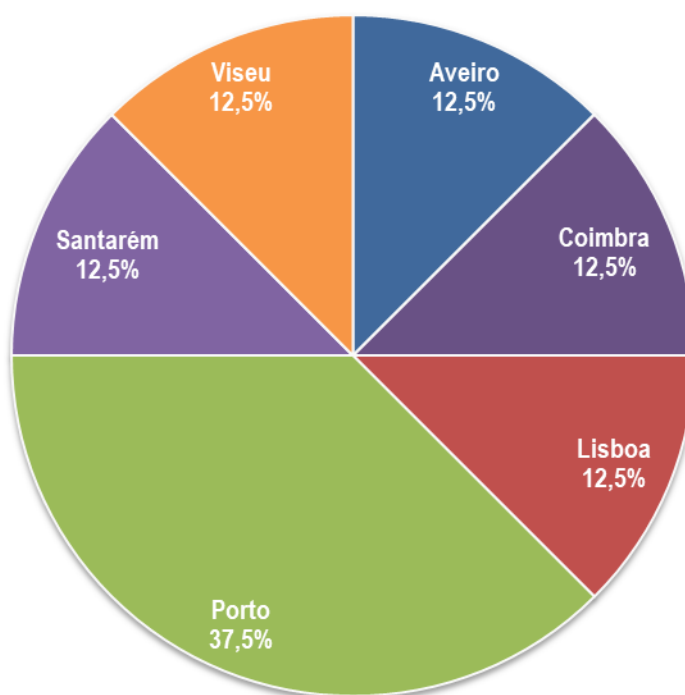
Auditores de Justiça do 1.º Curso Normal, por residência (%)



Auditores de Justiça do 1.º Curso Normal da magistratura judicial, por residência (%)



Auditores de Justiça do 1.º Curso Normal da magistratura do Ministério Público, por residência (%)



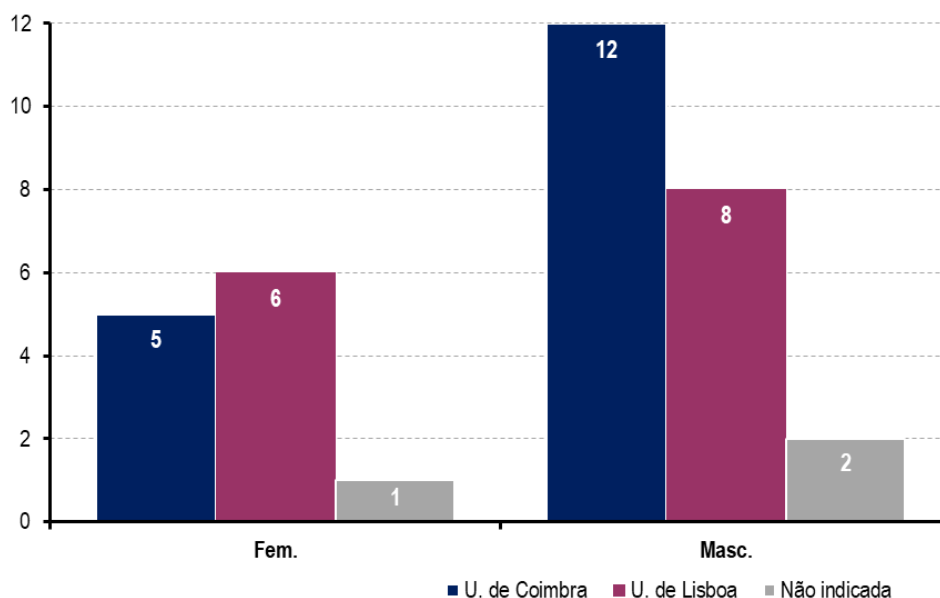


6. Auditores de Justiça do 1.º Curso Normal, por universidade de licenciatura em Direito

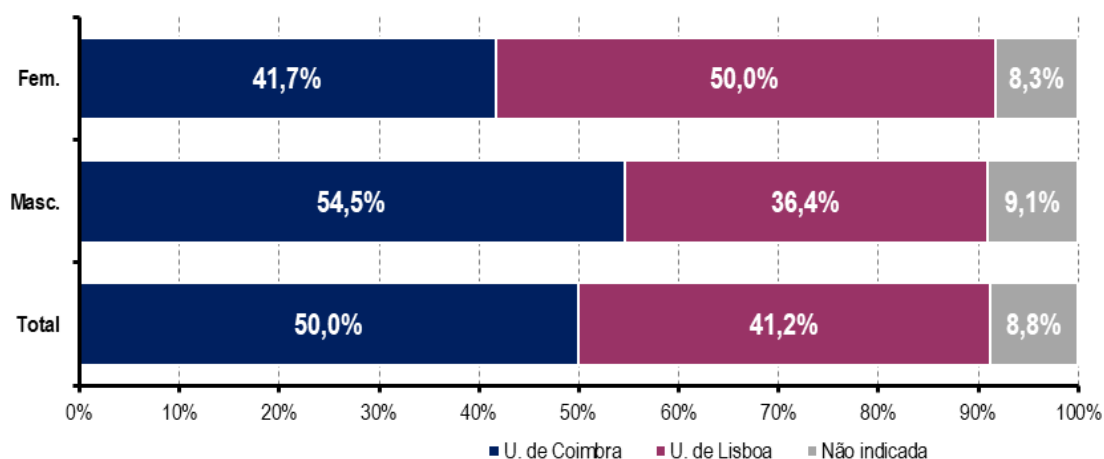
6.1. Por universidade de licenciatura em Direito e segundo o sexo

Universidade de licenciatura	Sexo		Totais
	Feminino	Masculino	
U. de Coimbra	5	12	17
U. de Lisboa	6	8	14
Não indicada	1	2	3
Total	12	22	34

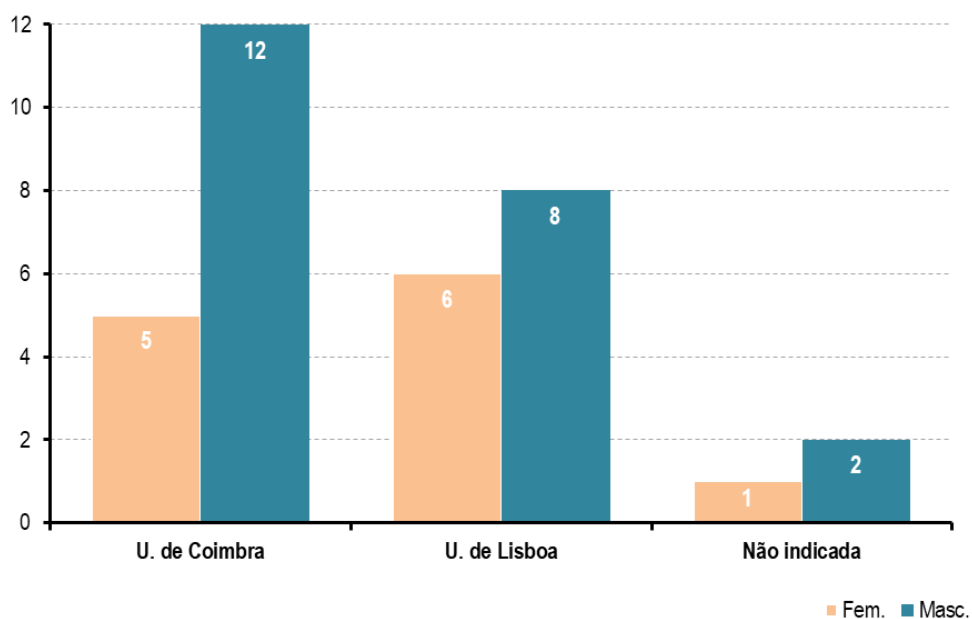
Auditores de Justiça do 1.º Curso Normal, por sexo e segundo a universidade de licenciatura em Direito (n.º)



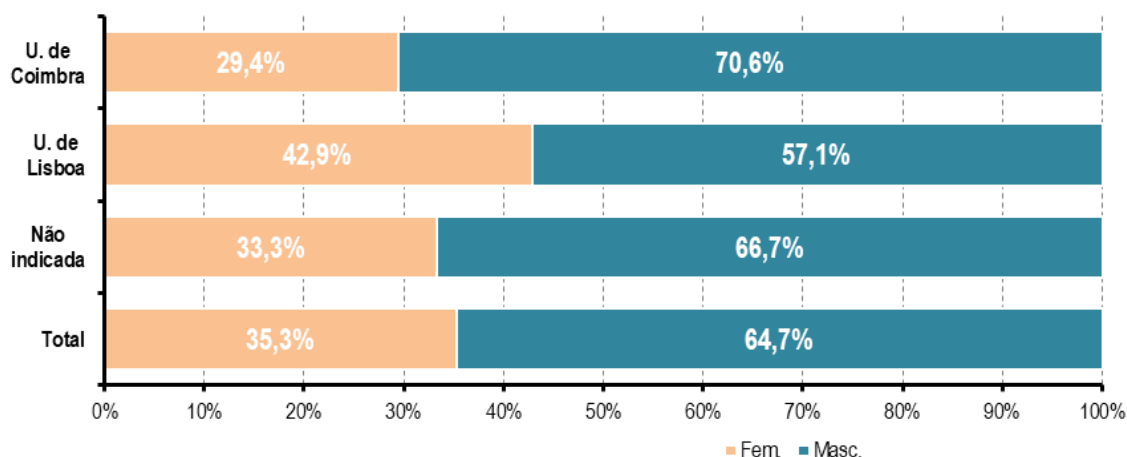
Auditores de Justiça do 1.º Curso Normal, por sexo e segundo a universidade de licenciatura em Direito (%)



Auditores de Justiça do 1.º Curso Normal, por universidade de licenciatura em Direito (n.º)



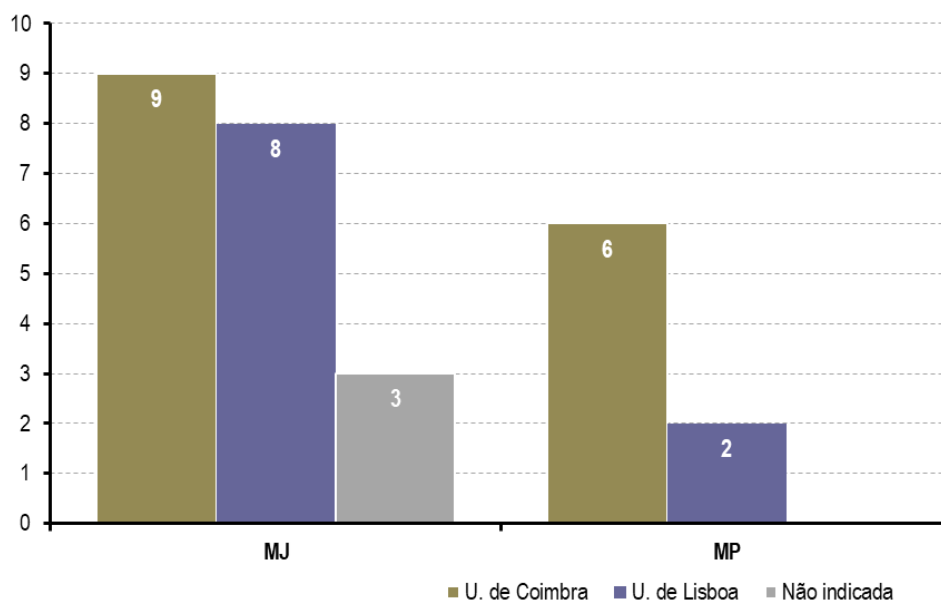
Auditores de Justiça do 1.º Curso Normal, por universidade de licenciatura em Direito e segundo o sexo (%)



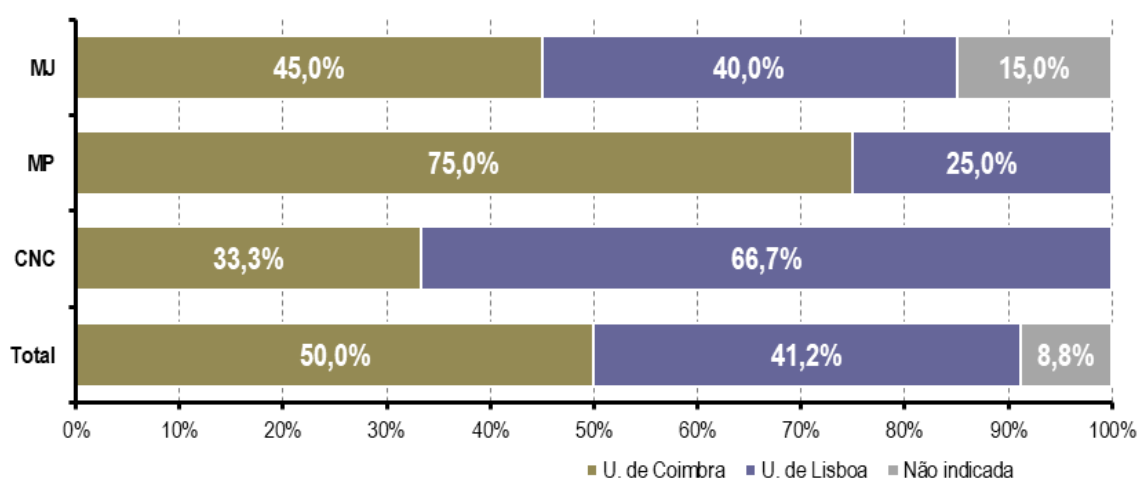
6.2. Por universidade de licenciatura em Direito e segundo a magistratura

Universidade de licenciatura	Magistratura		Curso não concluído (CNC)	Totais
	MJ	MP		
U. de Coimbra	9	6	2	17
U. de Lisboa	8	2	4	14
Não indicada	3	--	--	3
Total	20	8	6	34

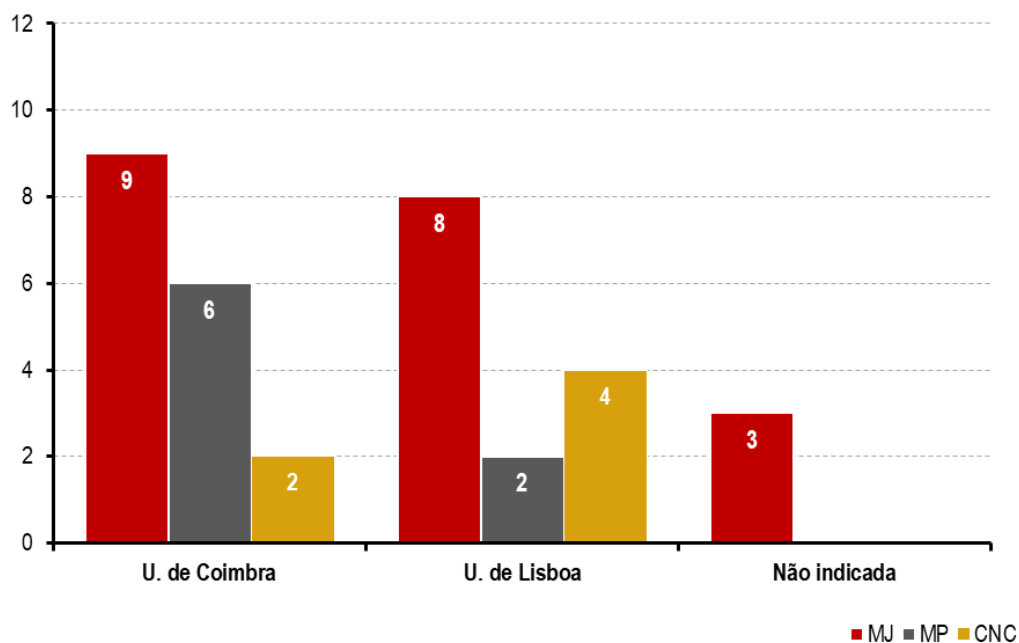
Auditores de Justiça do 1.º Curso Normal, por magistratura e segundo a universidade de licenciatura em Direito (n.º)



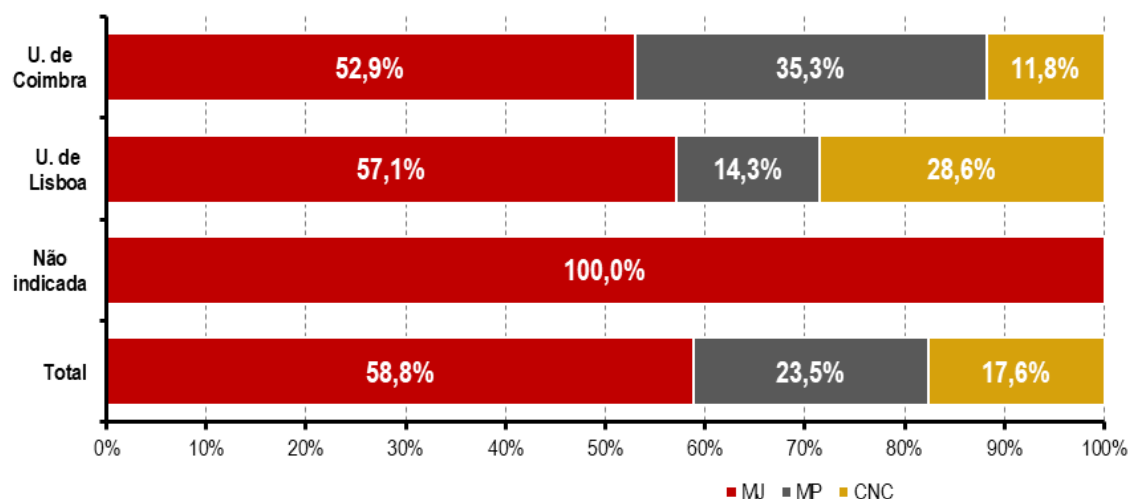
Auditores de Justiça do 1.º Curso Normal, por magistratura e segundo a universidade de licenciatura em Direito (n.º)



Auditores de Justiça do 1.º Curso Normal, por universidade de licenciatura em Direito e segundo a magistratura (n.º)



Auditores de Justiça do 1.º Curso Normal, por universidade de licenciatura em Direito e segundo a magistratura (%)

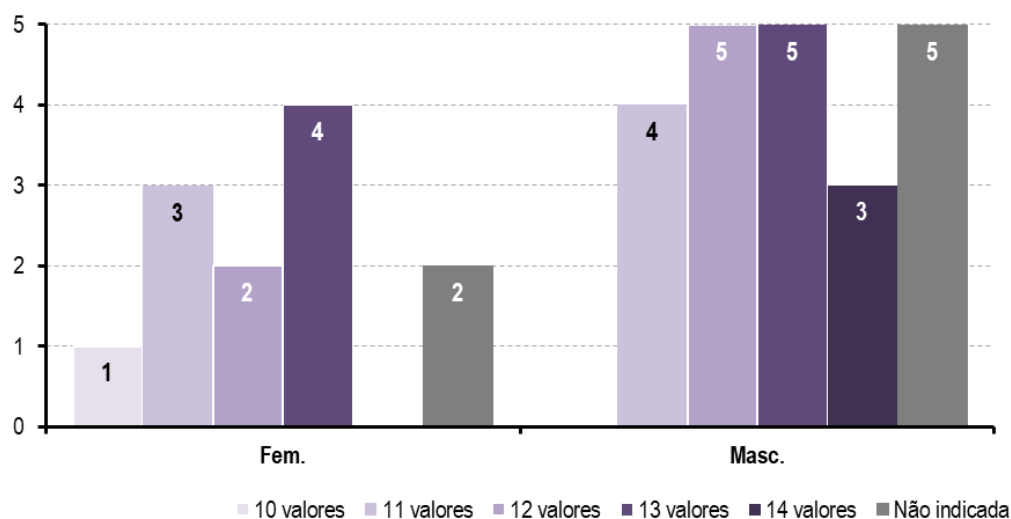


7. Auditores de Justiça do 1.º Curso Normal, por nota final da licenciatura em Direito

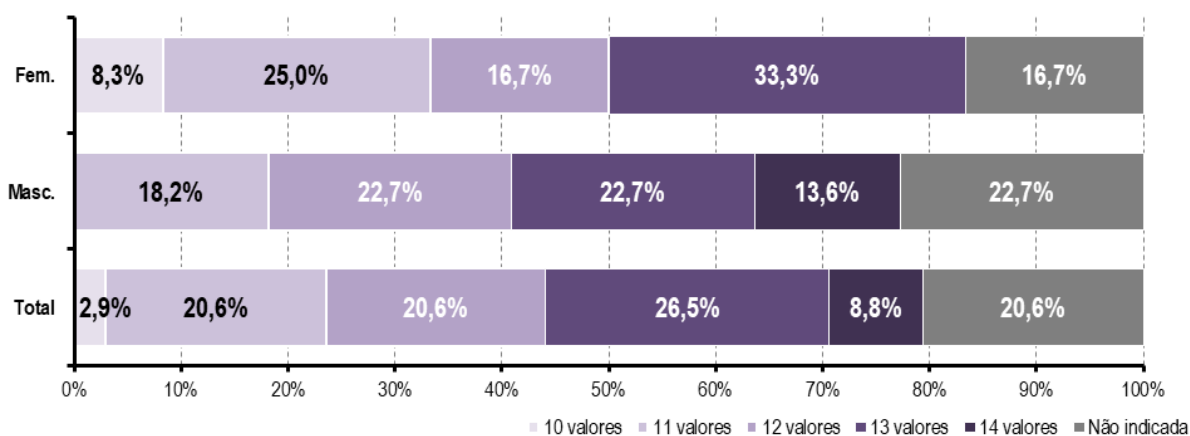
7.1. Por nota final da licenciatura em Direito e segundo o sexo

Nota final de licenciatura	Sexo		Total
	Feminino	Masculino	
10 valores	1	--	1
11 valores	3	4	7
12 valores	2	5	7
13 valores	4	5	9
14 valores	--	3	3
Não indicada	2	5	7
Média	12	22	34

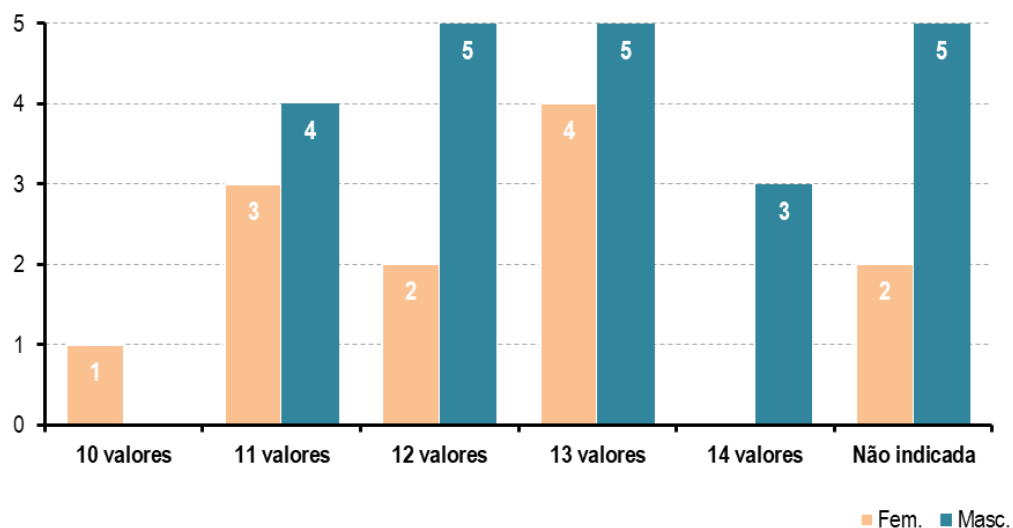
Auditores de Justiça do 1.º Curso Normal, por sexo e segundo a nota final da licenciatura em Direito (n.º)



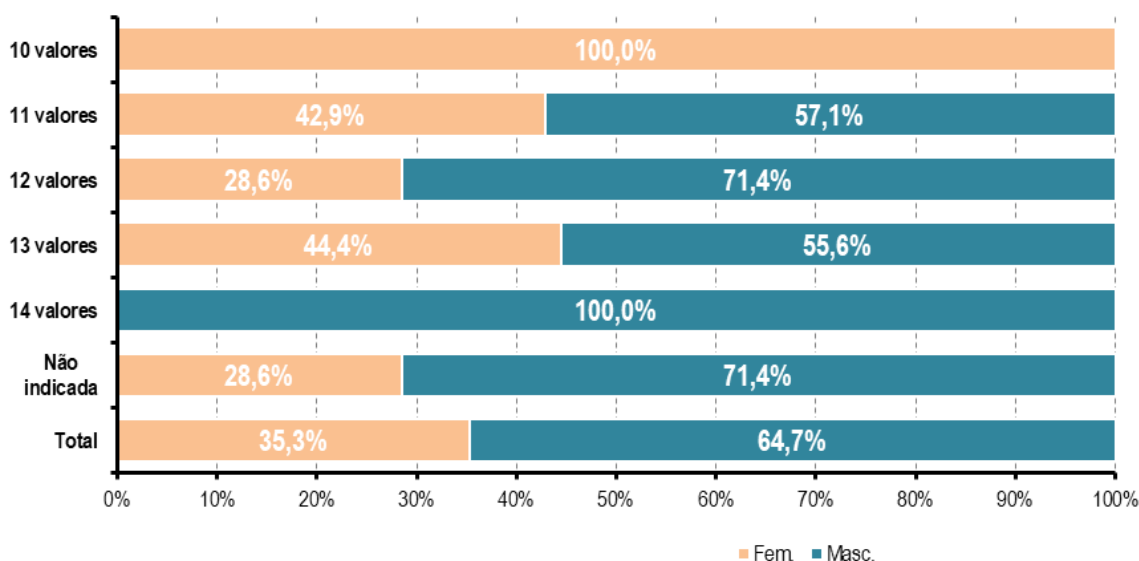
Auditores de Justiça do 1.º Curso Normal, por sexo e segundo a nota final da licenciatura em Direito (%)



Auditores de Justiça do 1.º Curso Normal, por nota final da licenciatura em Direito e segundo o sexo (n.º)



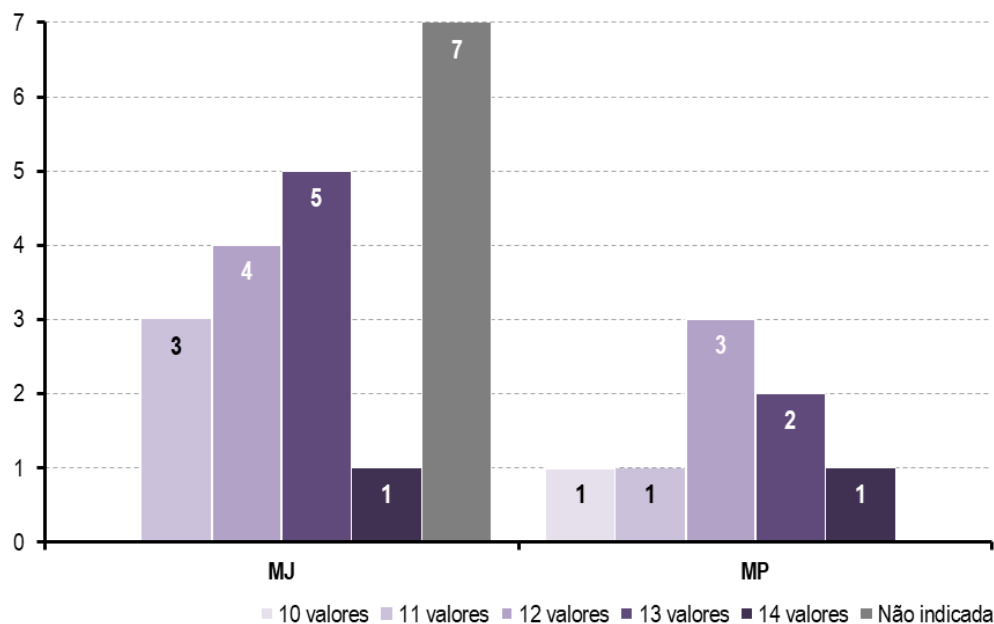
Auditores de Justiça do 1.º Curso Normal, por nota final da licenciatura em Direito e segundo o sexo (%)



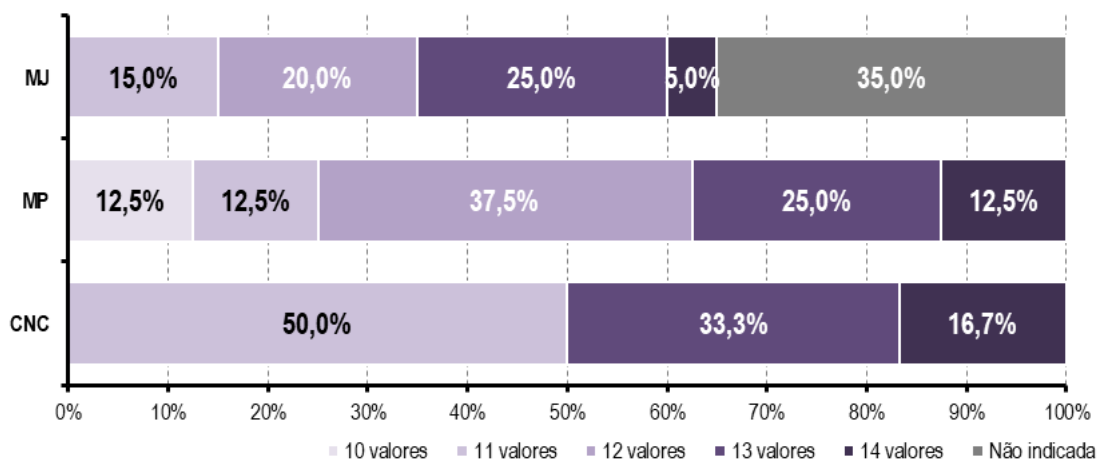
7.2. Por nota final de licenciatura em Direito e segundo a magistratura

Nota final de licenciatura	Magistratura		Curso não concluído (CNC)	Total
	MJ	MP		
10 valores	--	1	--	1
11 valores	3	1	3	7
12 valores	4	3	--	7
13 valores	5	2	2	9
14 valores	1	1	1	3
Não indicada	7	--	--	7
Total	20	8	6	34

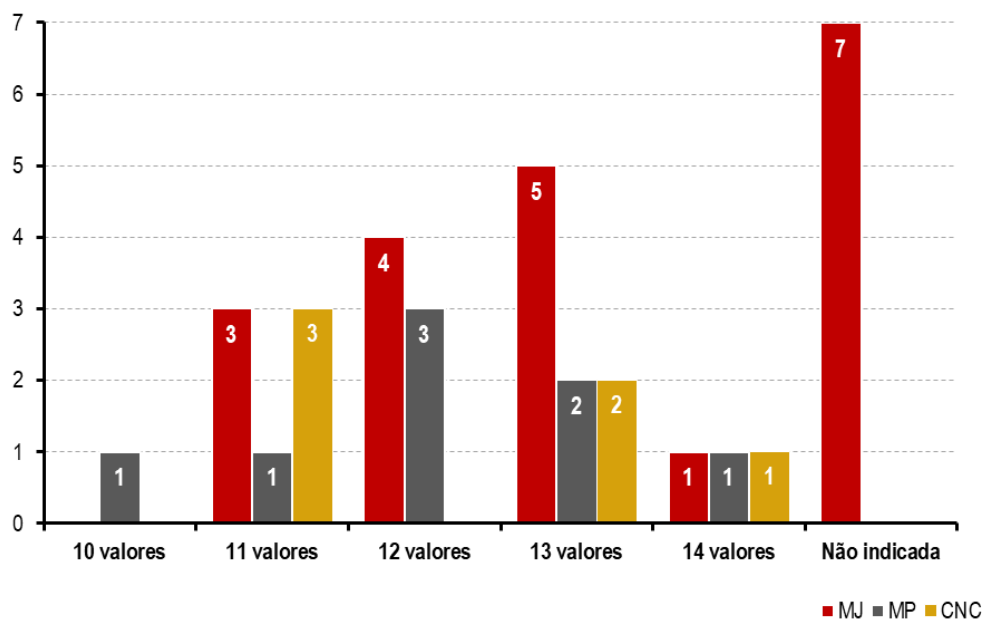
Auditores de Justiça do 1.º Curso Normal, por magistratura e segundo a nota final da licenciatura em Direito (n.º)



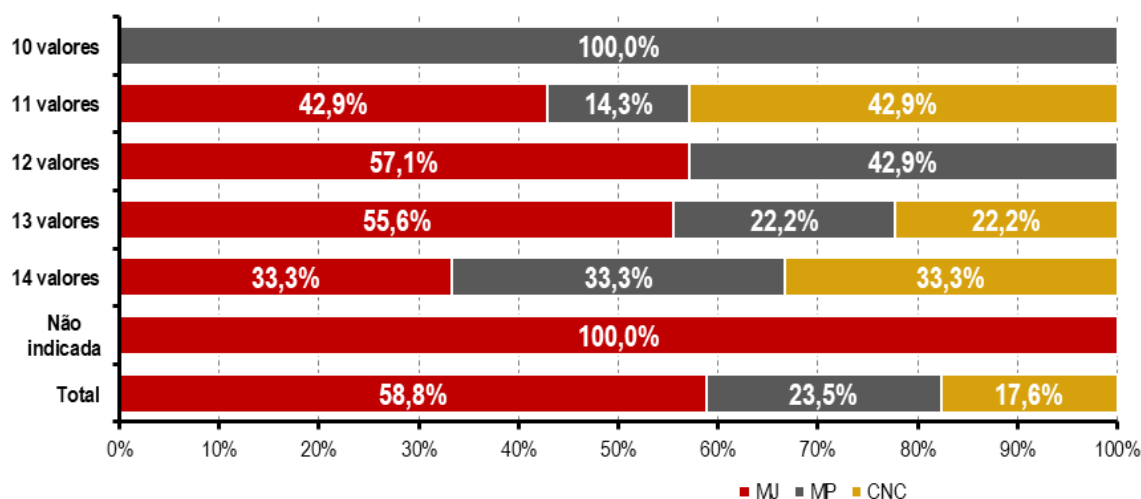
Auditores de Justiça do 1.º Curso Normal, por magistratura e segundo a nota final da licenciatura em Direito (%)



Auditores de Justiça do 1.º Curso Normal, por nota final da licenciatura em Direito e segundo a magistratura (n.º)



Auditores de Justiça do 1.º Curso Normal, por nota final da licenciatura em Direito e segundo a magistratura (%)



7.3. Outros indicadores relativos à nota da licenciatura em Direito

Indicadores	Feminino	Masculino	MJ	MP	Geral
Média	11,9 valores	12,4 valores	12,3 valores	12,1 valores	12,2 valores

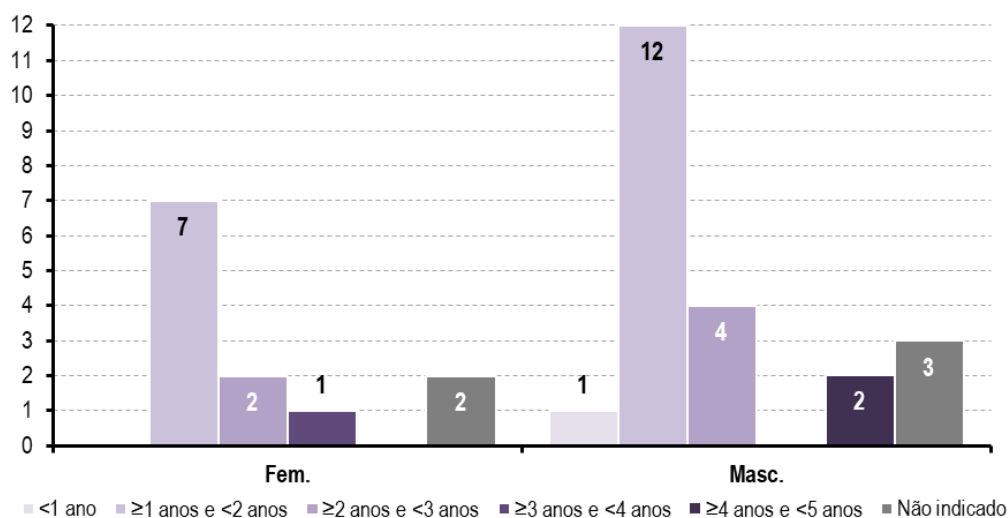


8. Auditores de Justiça do 1.º Curso Normal, por tempo decorrido entre a conclusão da licenciatura em Direito e o ingresso no CEJ

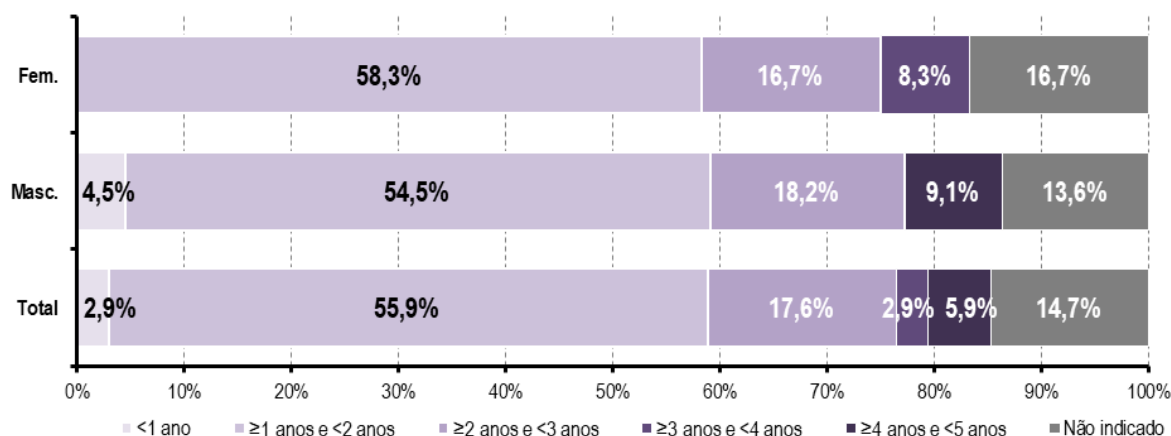
8.1. Por tempo decorrido entre a conclusão da licenciatura em Direito e o ingresso no CEJ e segundo o sexo

Tempo decorrido entre a conclusão da licenciatura em Direito e o ingresso no CEJ	Sexo		Total
	Feminino	Masculino	
<1 ano	--	1	1
≥1 anos e <2 anos	7	12	19
≥2 anos e <3 anos	2	4	6
≥3 anos e <4 anos	1	--	1
≥4 anos e <5 anos	--	2	2
Não indicado	2	3	5
Total	12	22	34

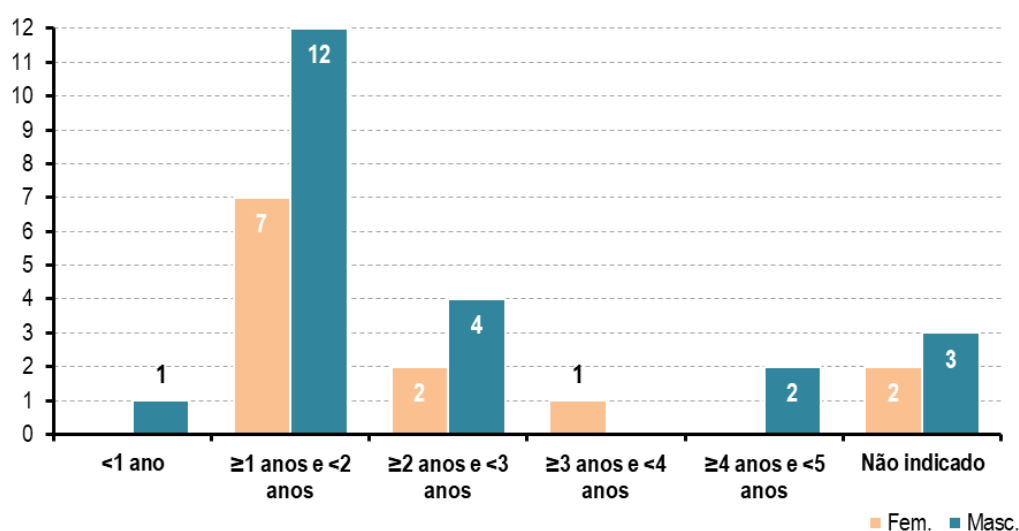
Auditores de Justiça do 1.º Curso Normal, por sexo e segundo o tempo decorrido entre a conclusão da licenciatura em Direito e o ingresso no CEJ (n.º)



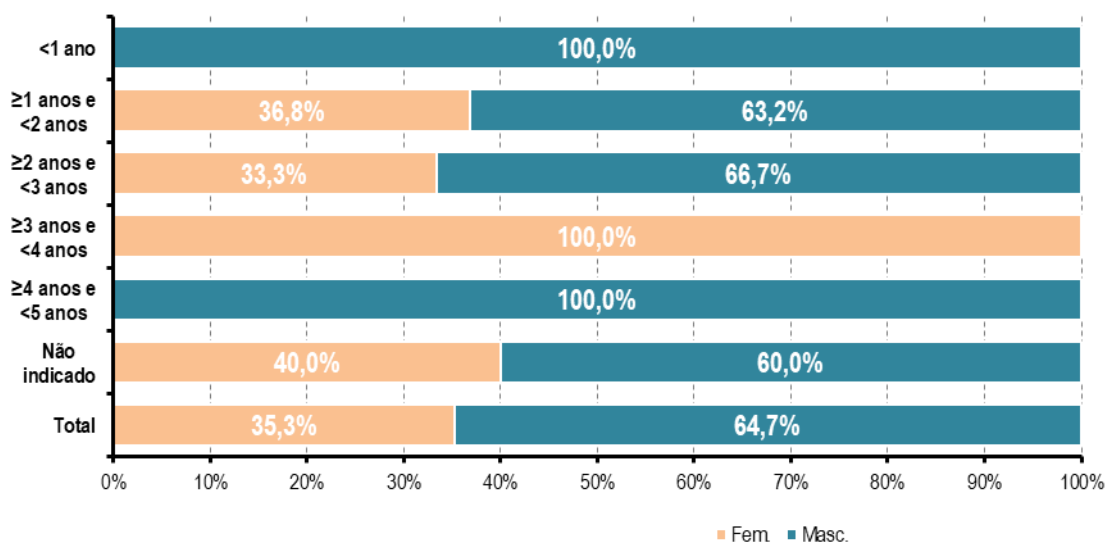
Auditores de Justiça do 1.º Curso Normal, por sexo e segundo o tempo decorrido entre a conclusão da licenciatura em Direito e o ingresso no CEJ (%)



Auditores de Justiça do 1.º Curso Normal, por tempo decorrido entre a conclusão da licenciatura em Direito e o ingresso no CEJ e o sexo (n.º)



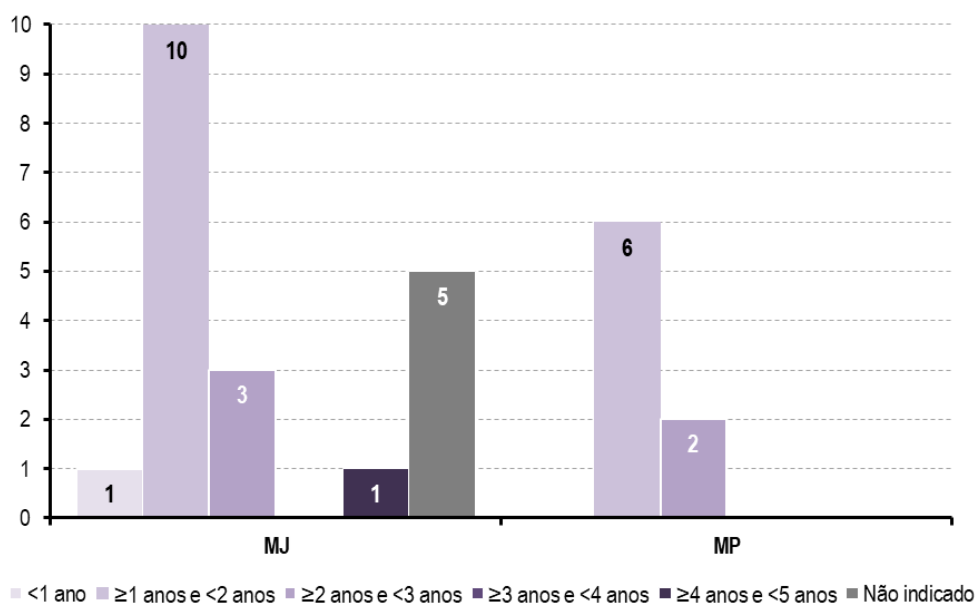
Auditores de Justiça do 1.º Curso Normal, por tempo decorrido entre a conclusão da licenciatura em Direito e o ingresso no CEJ e o sexo (%)



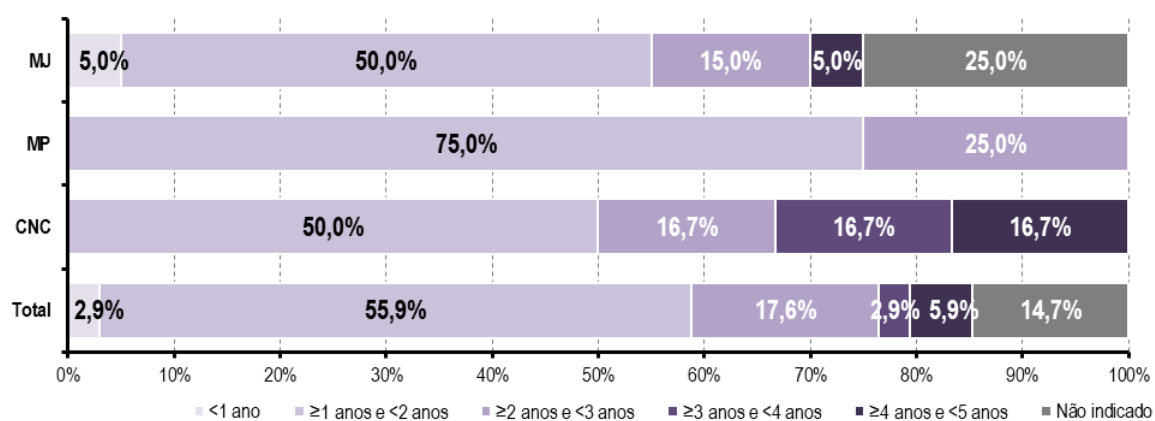
8.2. Por tempo decorrido entre a conclusão da licenciatura em Direito e segundo a magistratura

Tempo decorrido entre a conclusão da licenciatura em Direito e o ingresso no CEJ	Magistratura		Curso não concluído (CNC)	Total
	MJ	MP		
<1 ano	1	--	--	1
≥1 anos e <2 anos	10	6	3	19
≥2 anos e <3 anos	3	2	1	6
≥3 anos e <4 anos	--	--	1	1
≥4 anos e <5 anos	1	--	1	2
Não indicado	5	--	--	5
Total	20	8	6	34

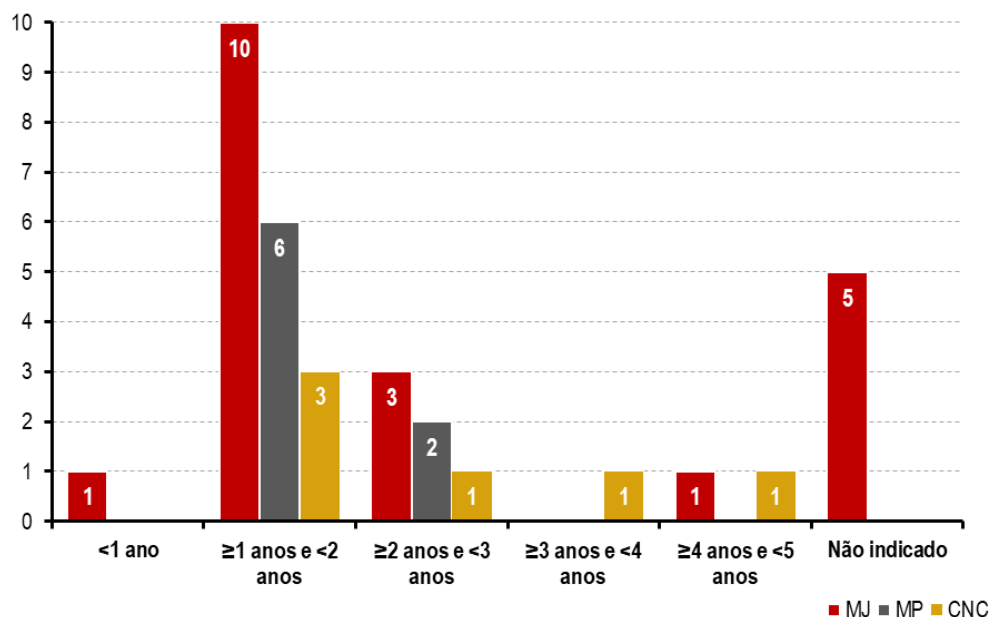
Auditores de Justiça do 1.º Curso Normal, por magistratura e segundo o tempo decorrido entre a conclusão da licenciatura em Direito e o ingresso no CEJ (n.º)



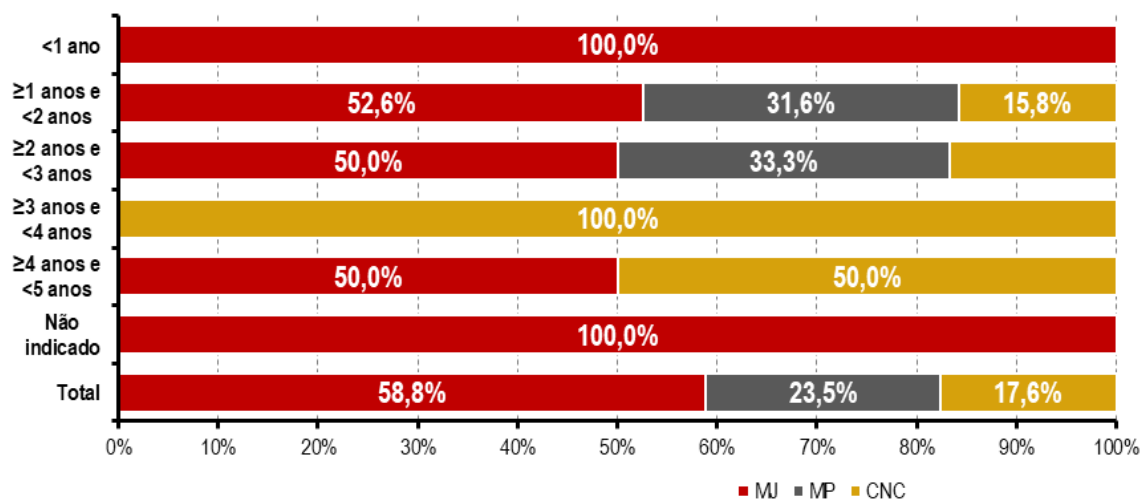
Auditores de Justiça do 1.º Curso Normal, por magistratura e segundo o tempo decorrido entre a conclusão da licenciatura em Direito e o ingresso no CEJ (%)



Auditores de Justiça do 1.º Curso Normal, por tempo decorrido entre a conclusão da licenciatura em Direito e o ingresso no CEJ e segundo a magistratura (n.º)



Auditores de Justiça do 1.º Curso Normal, por tempo decorrido entre a conclusão da licenciatura em Direito e o ingresso no CEJ e segundo a magistratura (%)



8.3. Outros indicadores relativos à idade

Indicadores	Feminino	Masculino	MJ	MP	Geral
Média	1,4 anos	1,5 anos	1,4 anos	1,3 anos	1,4 anos

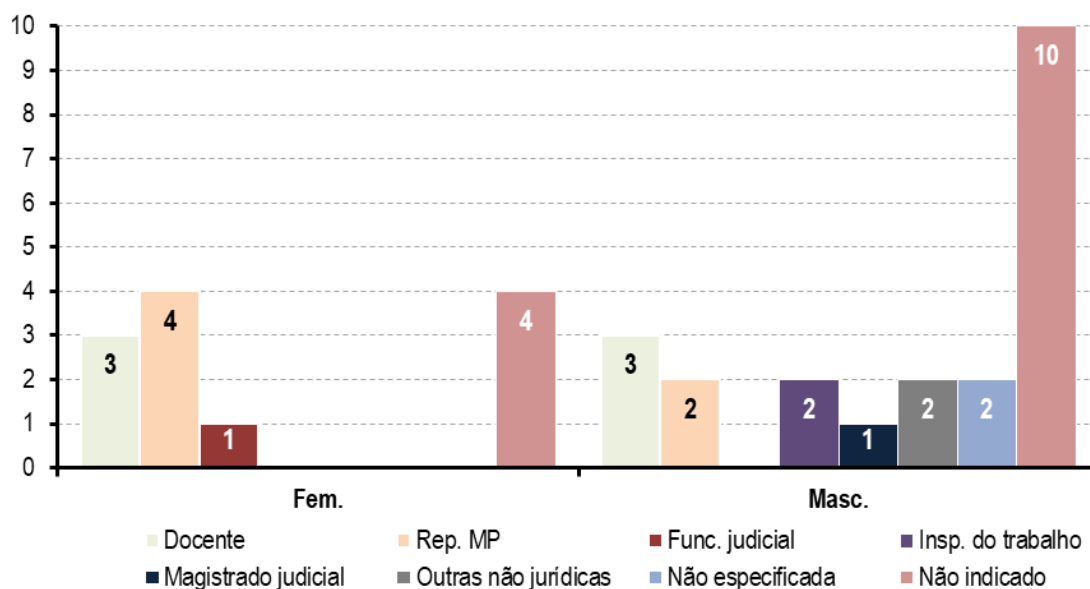


9. Auditores de Justiça do 1.º Curso Normal, por atividade profissional anterior ao ingresso no CEJ

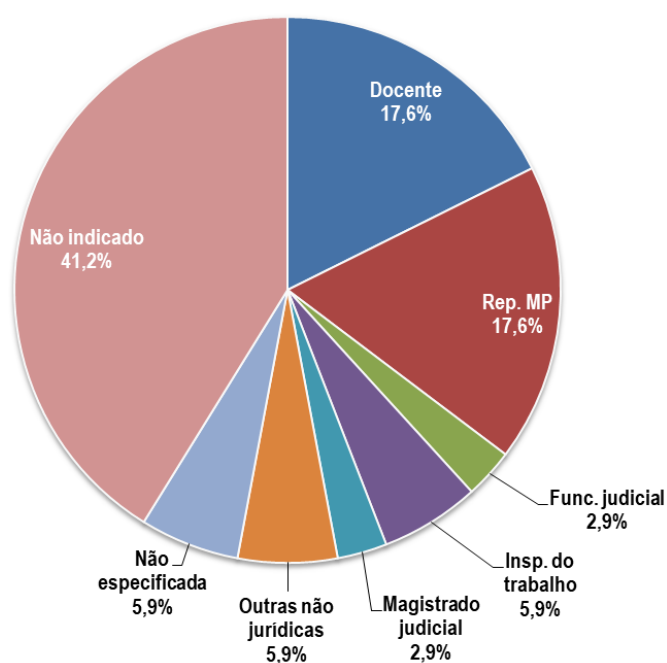
9.1. Por atividade profissional anterior ao ingresso no CEJ e segundo o sexo

Atividade profissional anterior ao ingresso no CEJ	Sexo		Total
	Feminino	Masculino	
Docente	3	3	6
Representante do Ministério Público	4	2	6
Funcionário judicial	1	--	1
Inspetor do trabalho	--	2	2
Magistrado judicial	--	1	1
Outras não jurídicas	--	2	2
Não especificada	--	2	2
Não indicado	4	10	14
Total	12	22	34

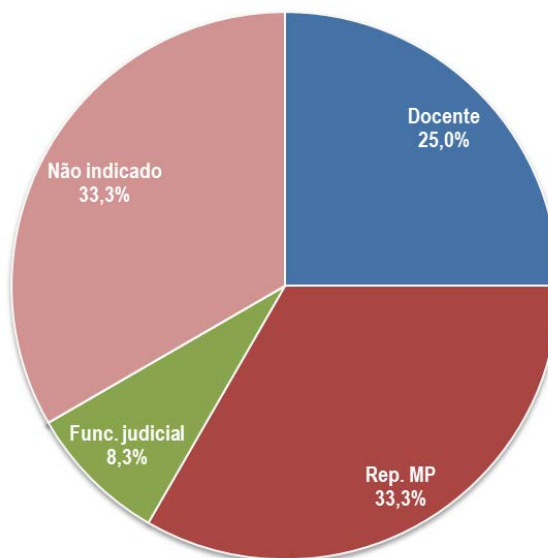
Auditores de Justiça do 1.º Curso Normal, por sexo e segundo a atividade profissional anterior ao ingresso no CEJ (n.º)



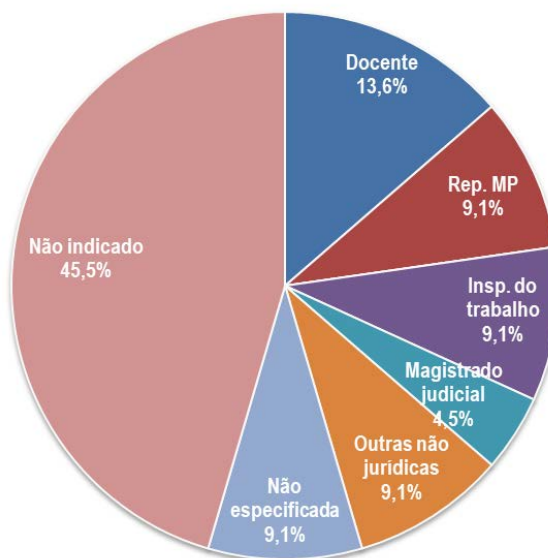
Auditores de Justiça do 1.º Curso Normal, segundo a atividade profissional anterior ao ingresso no CEJ (%)



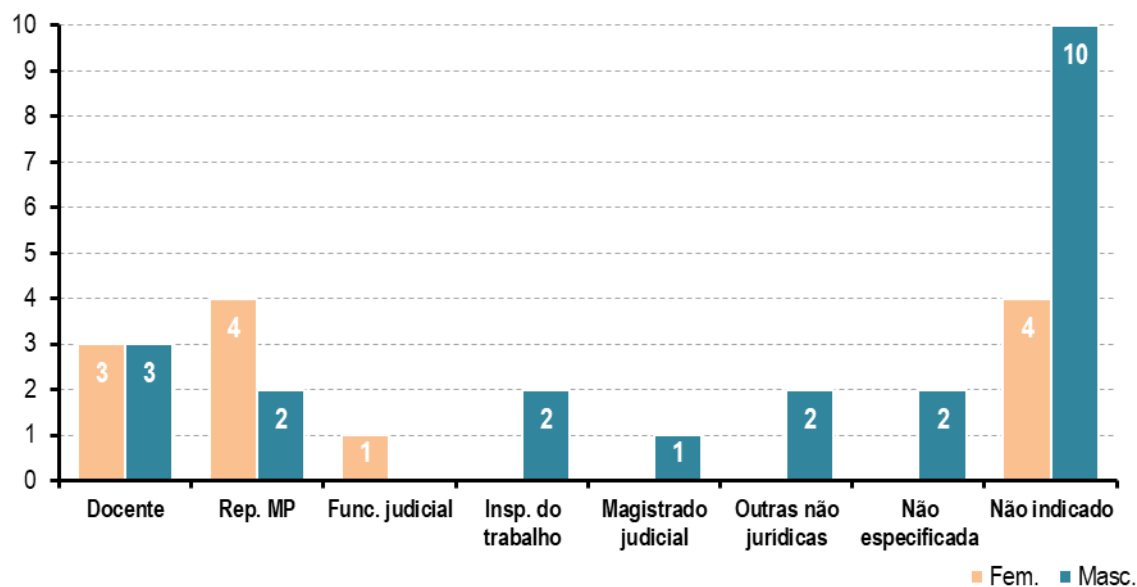
Auditores de Justiça do 1.º Curso Normal do sexo feminino, segundo a atividade profissional anterior ao ingresso no CEJ (%)



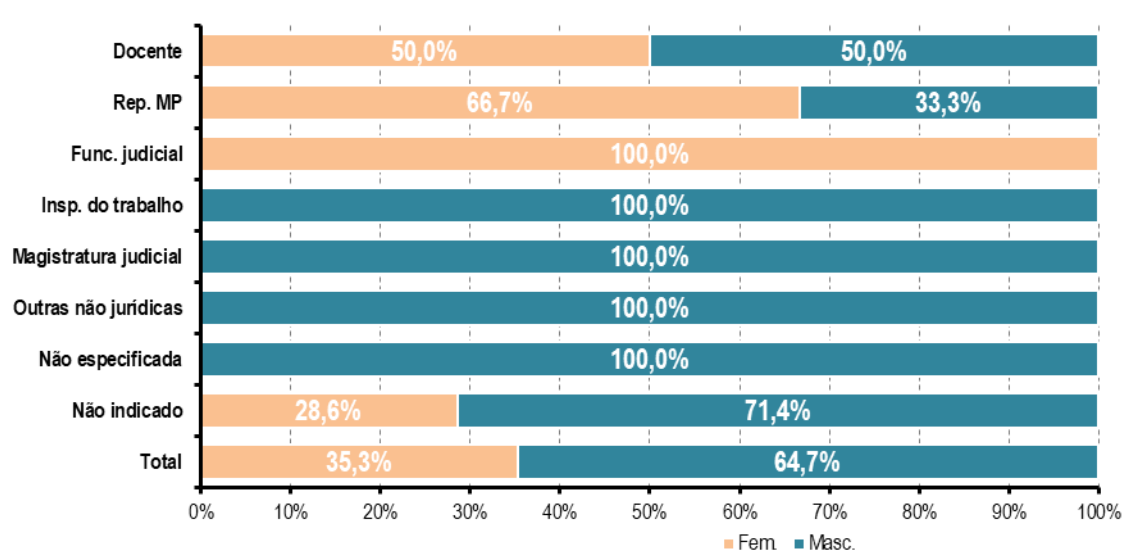
Auditores de Justiça do 1.º Curso Normal do sexo masculino, segundo a atividade profissional anterior ao ingresso no CEJ (%)



Auditores de Justiça do 1.º Curso Normal, por atividade profissional anterior ao ingresso no CEJ e segundo o sexo (n.º)



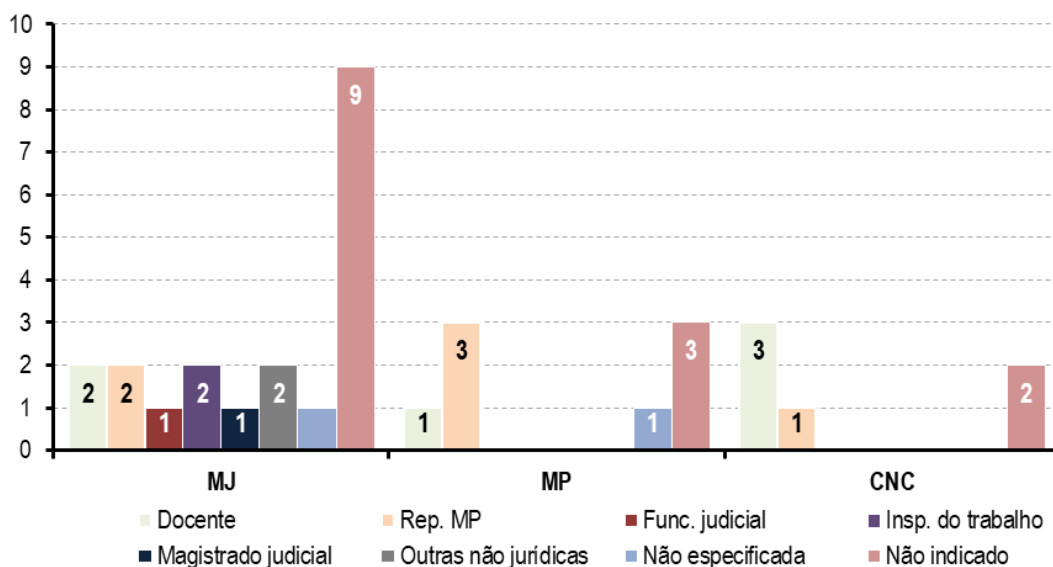
Auditores de Justiça do 1.º Curso Normal, atividade profissional anterior ao ingresso no CEJ e segundo o sexo (%)



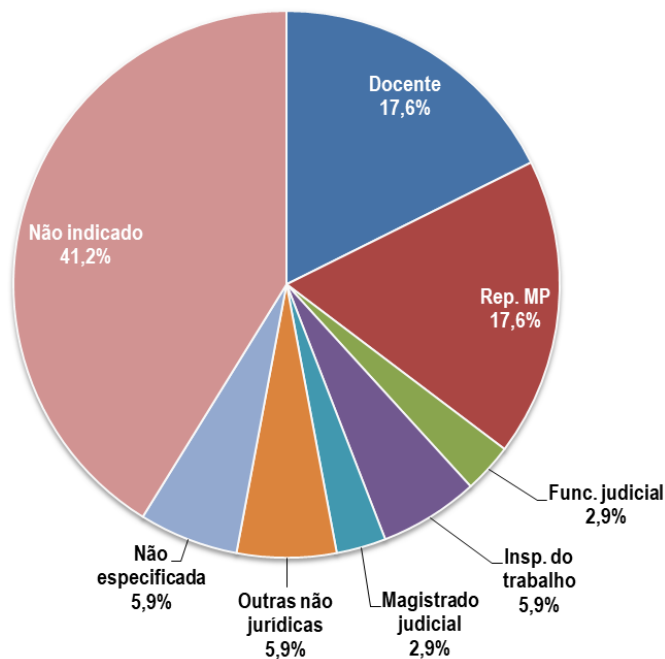
9.2. Por atividade profissional anterior ao ingresso no CEJ e segundo a magistratura

Atividade profissional anterior ao ingresso no CEJ	Magistratura		Curso não concluído (CNC)	Total
	MJ	MP		
Docente	2	1	3	6
Representante do Min. Público	2	3	1	6
Funcionário judicial	1	--	--	1
Inspetor do trabalho	2	--	--	2
Magistrado judicial	1	--	--	1
Outras não jurídicas	2	--	--	2
Não especificada	1	1	--	2
Não indicado	9	3	2	14
Total	20	8	6	34

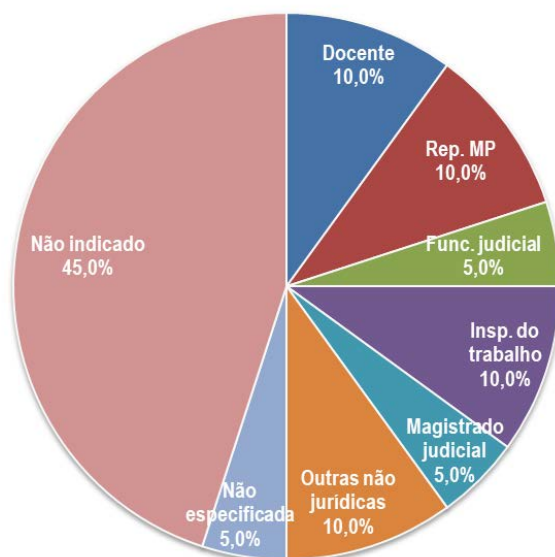
Auditores de Justiça do 1.º Curso Normal, por magistratura e segundo a atividade profissional anterior ao ingresso no CEJ (n.º)



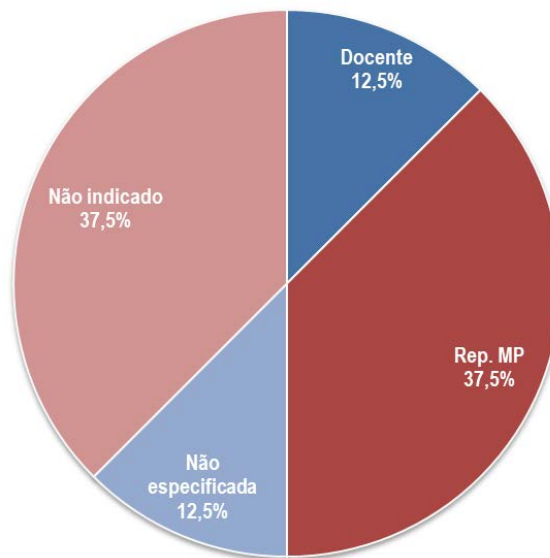
Auditores de Justiça do 1.º Curso Normal, segundo a atividade profissional anterior ao ingresso no CEJ (n.º)



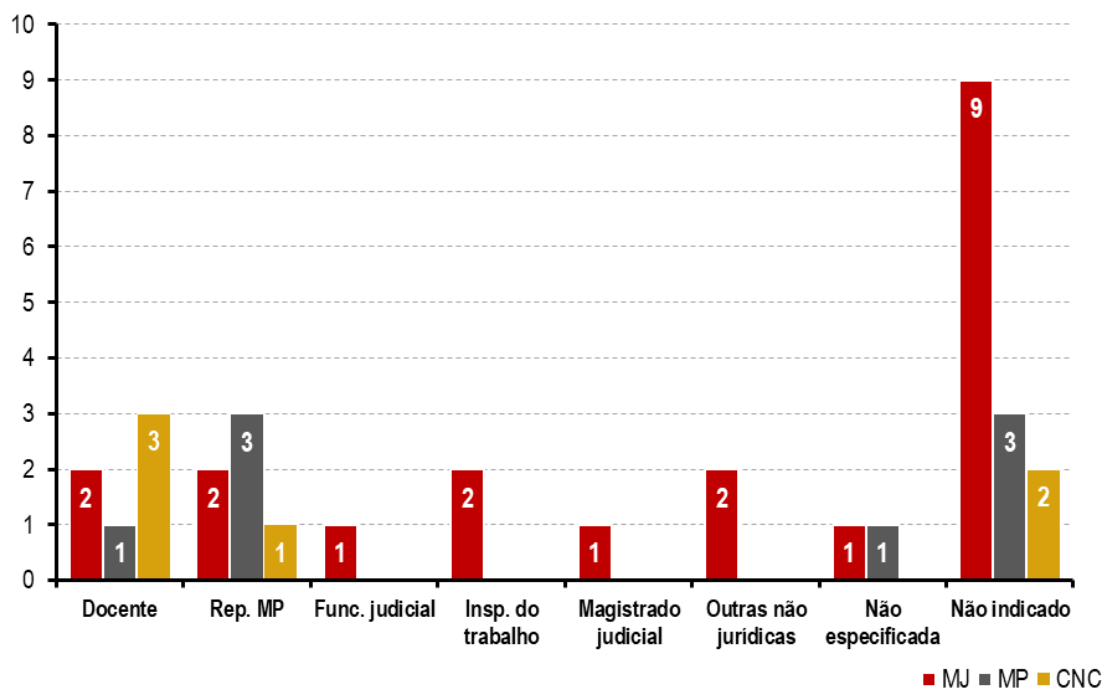
Auditores de Justiça do 1.º Curso Normal da magistratura judicial, segundo a atividade profissional anterior ao ingresso no CEJ (n.º)



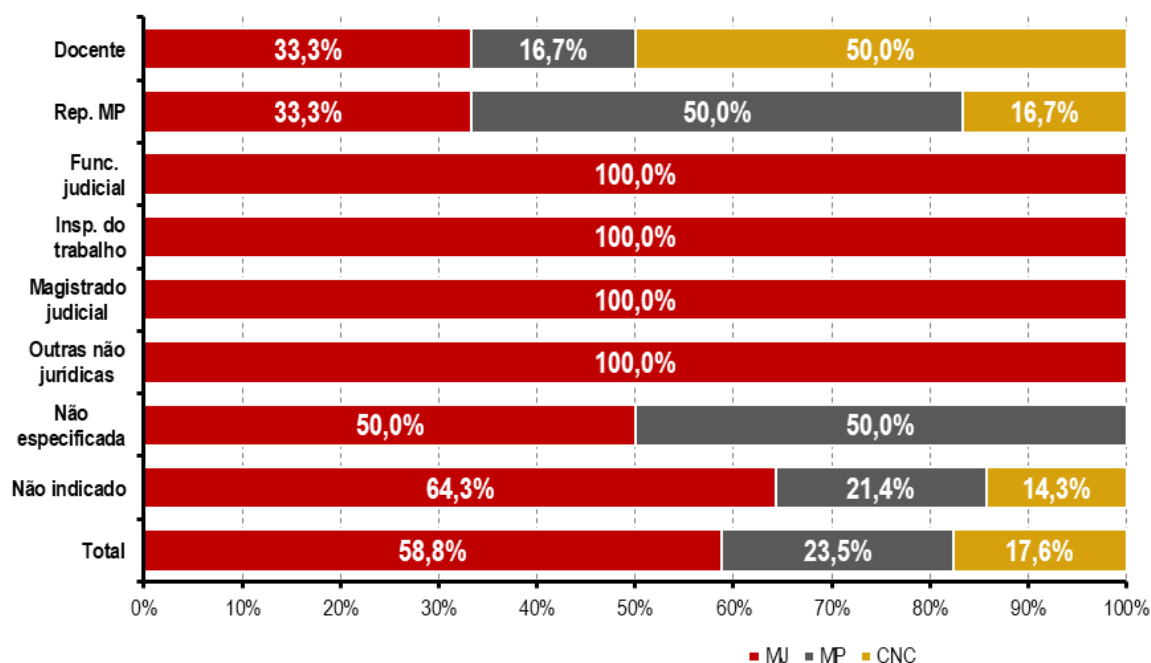
Auditores de Justiça do 1.º Curso Normal da magistratura do Ministério Público, segundo a atividade profissional anterior ao ingresso no CEJ (n.º)



Auditores de Justiça do 1.º Curso Normal, por atividade profissional anterior ao ingresso no CEJ e segundo a magistratura (n.º)



Auditores de Justiça do 1.º Curso Normal, por atividade profissional anterior ao ingresso no CEJ e segundo a magistratura (%)





10. Retratos-robot¹ dos Auditores de Justiça do 1.º Curso Normal

10.1. Retrato-robot do Auditor de Justiça do 1.º Curso Normal

- É homem;
- Tem 27 anos de idade;
- Nasceu nos distritos do Porto, Bragança ou Castelo Branco;
- Reside nos distritos do Porto ou Lisboa;
- É casado;
- É licenciado pela Universidade de Coimbra, há cerca de 1,4 anos, com nota de 12 valores;
- Antes de ingressar no CEJ tinha atividade profissional como docente, representante do Ministério Público ou inspetor do trabalho.

¹ Os critérios para a fixação do valor-padrão em cada uma das variáveis passam por identificar a(s) categoria(s) ou escalão(ões) que agrupem pelo menos 40% da população observada, agregado de magistratura ou de via de acesso analisado. As exceções a esta regra ocorrem quando estamos perante apenas duas variáveis - sendo escolhida a que tem o valor mais alto – ou quando a dispersão de valores pelas várias categorias é de tal forma grande que não permite apurar um somatório mínimo de 40% em apenas duas ou três categorias. Nestas últimas situações, o traço que define o retrato-robot é o da categoria com maior representação percentual.

Quando possível, optou-se pela média dos valores apurados como é o caso das variáveis idade, nota de licenciatura ou tempo decorrido entre a conclusão da licenciatura. Nestas situações utilizaram-se as seguintes regras de arredondamento:

- No caso da idade e do tempo decorrido entre a conclusão da licenciatura e o ingresso no CEJ, arredondou-se para menos, ou seja, para o número inteiro imediatamente inferior pois é esse o método universalmente usado para apuramento da idade e do tempo (em anos);
- Quanto à nota de licenciatura, e dado que estas notas são normalmente atribuídas em valores inteiros seguiram-se as regras do arredondamento aritmético, arredondando para cima quando o valor decimal é $\geq 0,5$ e para baixo quando é $< 0,5$.

10.2. Retrato-robot do Auditor de Justiça do 1.º Curso Normal da magistratura judicial

- É homem;
- Tem 27 anos de idade;
- Nasceu nos distritos do Porto, Bragança ou Castelo Branco;
- Reside nos distritos do Porto ou Lisboa;
- É solteiro;
- É licenciado pela Universidade de Coimbra, há cerca de 1,4 anos, com nota de 12 ou 13 valores;
- Antes de ingressar no CEJ tinha atividade profissional como docente, representante do Ministério Público, inspetor do trabalho ou outra atividade não jurídica.

10.3. Retrato-robot do Auditor de Justiça do 1.º Curso Normal da magistratura do Ministério Público

- É mulher;
- Tem 27 anos de idade;
- Nasceu no distrito de Vila Real;
- Reside no distrito do Porto;
- É casada ou solteira;
- É licenciado pela Universidade de Coimbra, há cerca de 1,3 anos, com nota de 12 ou 13 valores;
- Antes de ingressar no CEJ exercia a atividade profissional de representante do Ministério Público.

Título:
**CEJ – 40 anos: A sociografia do 1.º curso
(1980)**

Ano de Publicação: 2019

ISBN: 978-989-8908-93-3

Coleção: Memória

Edição: Centro de Estudos Judiciários

Largo do Limoeiro

1149-048 Lisboa

cej@mail.cej.mj.pt